

Sant Gadge Baba Amravati University, Amravati

Ramkrushna Mahavidyalaya, Darapur

Department of Geography

2021 - 2022

Field Work

On

Socio Economic Population Profile Naved

Presented by  
B.A. III Semester VI Student  
Ramkrushna Mahavidyalaya,  
Darapur

Guide  
Dr. Kundan A. Alone  
Department of Geography  
Ramkrushna Mahavidyalaya, Darapur



**RAMKRUSHAN MAHAVIDYALAYA DARAPUR**

**Academic Year -2021-2022**

**Commerce Department**

**Student Research Project**

**Project Topic – Social Media Marketing**

**Duration – 3 months**

**Participants List**

<b>Sr.No.</b>	<b>Name of Students</b>	<b>Class</b>
<b>1</b>	<b>Bharti G. Umbarkar</b>	<b>B.com III</b>
<b>2</b>	<b>Kalyani D. Dakhode</b>	<b>B.com III</b>
<b>3</b>	<b>Nikita S. Kharad</b>	<b>B.com III</b>



**Prof. D. S. Kurmi**

**Department of commerce**



  
PRINCIPAL  
Ramkrushna Mahavidyalaya,  
Darapur, Tq. Daryapur

**Ramkrushna Mahavidyalaya, Darapur**

**Date : 20/05/2022**

**Place : Darapur**

**RAMKRUSHNA MAHAVIDYALAYA DARAPUR**

**Academic Year -2021-2022**

**Commerce Department**

**Student Research Project**

**Project Topic – E-Branding**

**Duration – 3 months**

**Participants List**

<b>Sr.No.</b>	<b>Name of Students</b>	<b>Class</b>
<b>1</b>	<b>Rutvik N. Kaware</b>	<b>B.com III</b>
<b>2</b>	<b>Bhushan S. Bawner</b>	<b>B.com III</b>
<b>3</b>	<b>Prajwal V. Dhandar</b>	<b>B.com III</b>
<b>4</b>	<b>Adarsh S. Nawalkar</b>	<b>B.com III</b>



**Prof. D. S. Kurmi**

**Department of commerce**



**Principal**  
Ramkrushna Mahavidyalaya,  
Darapur, Tq. Daryapur

**Ramkrushna Mahavidyalaya, Darapur**

**Date : 20/05/2022**

**Place : Darapur**

**RAMKRUSHAN MAHAVIDYALAYA DARAPUR**

**Academic Year -2021-2022**

**Commerce Department**

**Student Research Project**

**Project Topic – E-Governance**

**Duration – 3 months**

**Participants List**

<b>Sr.No.</b>	<b>Name of Students</b>	<b>Class</b>
<b>1</b>	<b>Neha S. Kharad</b>	<b>B.com III</b>
<b>2</b>	<b>Sarika G. Burghate</b>	<b>B.com III</b>
<b>3</b>	<b>Shruti S. Kale</b>	<b>B.com III</b>

  
**Prof. D. S. Kurmi**

**Department of commerce**

  
**Principal**  
Principal  
Ramkrushna Mahavidyalaya,  
Darapur, Tq. Daryapur

**Ramkrushna Mahavidyalaya, Darapur**

**Date : 20/05/2022**

**Place : Darapur**

**RAMKRUSHNA MAHAVIDYALAYA DARAPUR**

**Academic Year -2021-2022**

**Commerce Department**

**Student Research Project**

**Project Topic – Social Media Marketing**

**Duration – 3 months**

**Participants List**

<b>Sr.No.</b>	<b>Name of Students</b>	<b>Class</b>
<b>1</b>	<b>Bharti G. Umbarkar</b>	<b>B.com III</b>
<b>2</b>	<b>Kalyani D. Dakhode</b>	<b>B.com III</b>
<b>3</b>	<b>Nikita S. Kharad</b>	<b>B.com III</b>



**Prof. D. S. Kurmi**

**Department of commerce**



**Principal**

**Rankrushna Mahavidyalaya,  
Darapur, Tq. Darapur**

**Rankrushna Mahavidyalaya, Darapur**

**Date : 20/05/2022**

**Place : Darapur**

**RAMKRUSHAN MAHAVIDYALAYA DARAPUR**

**Academic Year -2021-2022**

**Commerce Department**

**Student Research Project**

**Project Topic – E-Branding**

**Duration – 3 months**

**Participants List**

<b>Sr.No.</b>	<b>Name of Students</b>	<b>Class</b>
<b>1</b>	<b>Rutvik N. Kaware</b>	<b>B.com III</b>
<b>2</b>	<b>Bhushan S. Bawner</b>	<b>B.com III</b>
<b>3</b>	<b>Prajwal V. Dhandar</b>	<b>B.com III</b>
<b>4</b>	<b>Adarsh S. Nawalkar</b>	<b>B.com III</b>



**Prof. D. S. Kurmi**

**Department of commerce**



**Principal**  
Ramkrushna Mahavidyalaya,  
Darapur, Tq. Daryapur

**Ramkrushna Mahavidyalaya, Darapur**

**Date : 20/05/2022**

**Place : Darapur**

**RAMKRUSHAN MAHAVIDYALAYA DARAPUR**

**Academic Year -2021-2022**

**Commerce Department**

**Student Research Project**

**Project Topic – E-Governance**

**Duration – 3 months**

**Participants List**

<b>Sr.No.</b>	<b>Name of Students</b>	<b>Class</b>
<b>1</b>	<b>Neha S. Kharad</b>	<b>B.com III</b>
<b>2</b>	<b>Sarika G. Burghate</b>	<b>B.com III</b>
<b>3</b>	<b>Shruti S. Kale</b>	<b>B.com III</b>



**Prof. D. S. Kurmi**

**Department of commerce**



  
PRINCIPAL  
**Principal**  
Ramkrushna Mahavidyalaya,  
Darapur, Tq. Daryapur

**Ramkrushna Mahavidyalaya, Darapur**

**Date : 20/05/2022**

**Place : Darapur**

**RAMKRUSHAN MAHAVIDYALAYA DARAPUR**

**Academic Year -2022-2023**

**Commerce Department**

**Student Research Project**

**Project Topic – E-Trading**

**Duration – 2 months**

**Participants List**

<b>Sr.No.</b>	<b>Name of Students</b>	<b>Class</b>
<b>I</b>	<b>Vivek Pramod Potdukhe</b>	<b>B.com III</b>



**Prof. D. S. Kurmi**

**Department of commerce**



  
PRINCIPAL  
Ramkrushna Mahavidyalaya,  
Darapur, Darapur

**Ramkrushna Mahavidyalaya, Darapur**

**Date : 17 / 04 / 2023**

**Place : Darapur**

**RAMKRUSHAN MAHAVIDYALAYA DARAPUR**

**Academic Year -2022-2023**

**Commerce Department**

**Student Research Project**

**Project Topic – E-Governance**

**Duration – 2months**

**Participants List**

<b>Sr.No.</b>	<b>Name of Students</b>	<b>Class</b>
<b>I</b>	<b>Shraddha Rajendra Wathodkar</b>	<b>B.com III</b>



**Prof. D. S. Kurmi**

**Department of commerce**



  
PRINCIPAL  
Ramkrushna Mahavidyalaya,  
Darapur, Tq. Daryapur  
**Principal**

**Ramkrushna Mahavidyalaya, Darapur**

**Date : 17 / 04 /2023**

**Place : Darapur**

# Project Report

On

## **MASALA BUSINESS**

Submitted To SantGadge Baba University

Partial Fulfillment University For Award Of Degree Of

Bachelor Of Commerce

**Subject :- E-COMMERCE**

### **Submitted By**

MISS. TRUPTI RAVINDRA BAWNER

MISS. ANKITA SANTOSH KOLHE

MISS. ANISHA NARAYAN SAGANE

MISS. SHEJAL GAJANAN YAWLE

B.Com-III Year { VI<sup>th</sup> Semester }



Under The Guidance Of

**Dr. M. Padwal**

**Ramkrushna Mahavidhyalay Darapur**

**Tq. Daryapur , Dist. Amravati**

**2023-24**

# Certificate Of Guide

This Is Certify That

**MISS. TRUPTI RAVINDRA BAWNER**

**MISS. ANKITA SANTOSH KOLHE**

**MISS. ANISHA NARAYAN SAGANE**

**MISS. SHEJAL GAJANAN YAWLE**

Has Completed The Project

## **MASALA BUSINESS**

Under Surveillance Satisfactory The Conclusion Are Based Data  
Collected By The Student During Training.



Principal :- Dr. M. Padwal Sir.

RamkrushnaMahavidhyalayDarapur.

Guded By

**DIPALI . S . KURMI MAM**

Submitted By

**MISS . TRUPTI RAVINDRA BAWNER**

**MISS. ANKITA SANTOSH KOLHE**

**MISS. ANISHA NARAYAN SAGANE**

**MISS. SHEJAL GAJANAN YAWLE**

## ➤ अनुक्रमणिका

- १) प्रस्तावना
  - २) इतिहास
  - ३) व्याख्या
  - ४) मसाल्याचे घटक
  - ५) मसाल्याची कृति
  - ६) मसाल्याचे प्रकार
  - ७) मसाल्याचे उपयोग
  - ८) मसाल्याचे फायदे
  - ९) मसाल्याचे दुष्परिणाम
  - १०) प्रमुख मसाले
  - ११) मसाल्याचे महत्त्व
- ❖ निष्कर्ष
  - ❖ संघर्ष



•मसाला व्यवसाय•

## १) प्रस्तावना:-

अन्नाला चव आणण्यासाठी वापरले जाणारे नैसर्गिक पदार्थांचे मिश्रण. झाडांच्या वाढविलेल्या चिया, फळे, मूळ, छोट, पाने, फुले इ. वनस्पती पदार्थ आहे. मसाल्यात त्याचा वापर होऊ शकतो. जे प्रामुख्याने चव, रंग आणि अन्नाचे जलन करण्यासाठी वापरले जाते.

सऱ्याच मसाल्यांमध्ये तोग्रलिकारक गुणधर्म असतात, ज्यामुळे हे स्पष्ट होऊ शकते की गरम हवामानात तयार होणाऱ्या



पाककृतीमध्ये मसाले अधिक महत्त्वाचे का आहेत, जेथे अन्न छत्राव शोष्याची अधिक शक्यता असते आणि मसाल्यांचा वापर मोसात अधिक सामान्य का अधिक संवेदनशील असते. मसाले कधी-कधी औषध, धार्मिक विधी, सौंदर्यप्रसाधने किंवा सुवास उत्पादनामध्ये वापरली जातात.

छाद्यपदार्थ तिखट, सुवासिक व स्वादिष्ट बनविण्यासाठी जे विविध वनस्पतींचे भाग वापरण्यात येतात, त्यांना 'मसाले' असे म्हणतात. मसाले खाद्यपदार्थांमध्ये पदार्थ खाण्याची इच्छा वाढविणे व तो जास्त काळ टिकविणे (उदा., लोणचे) हेही उद्देश असू शकतात. काही मसाल्यांमध्ये औषधी गुणधर्म असल्याने त्यांचा उपयोग आसवे, अर्क, सायप इ. तयार करण्यासाठी करण्यात येतो. सामान्यतः वनस्पतीची मुळे मूलद्रोडे (जमिनीत आडवी वाडणारी, जाडसर खोटे, उदा., आले, हळव वगैरे) साली पाने फळे चिया फुले इ. भाग वाळवून मसाले म्हणून वापरतात. हिरव्या मिरच्या, कोथिंबीर, कढिलंबाची पाने इ. पदार्थ तसेच वाळवून चूर्णरूप करून वा द्रव अकरूपत वापरतात. काही मसाल्यांच्या पदार्थांचे संश्लेषित (कृत्रिम) अर्कही आता तयार करण्यात आलेले आहेत. मसाल्याचे पदार्थ एकएकटे वा मिश्रणाच्या रूपात वापरले जातात. या पदार्थांत पोषणमूल्य जवळजवळ नसल्यामुळे त्यांचा 'अन्न' या संज्ञेत समावेश होऊ शकत नाही.

पाश्चिमात्य देशांत छाद्यपदार्थ तयार करताना या मिश्रणाताना जे मसाल्यांचे पदार्थ (उदा., मिरी, मिरची, हळद इ.) वापरतात त्यांना 'स्पाइसेस' असे म्हणतात. तर त्याच झालेल्या छाद्यपदार्थांचे सेवन करताना जे पदार्थ त्यात मिसळण्यात येतात (उदा., चटणी, सॅलड, ड्रेसिंग इत्यादीत वापरण्यात येतात) त्यांना 'कीडिमेंट्स' म्हणतात. कोथिंबीर, कळी मिरी इ. मसाल्यांच्या पदार्थांचा समावेश त्यांच्या उपयोगानुसार दोन्हीत करण्यात येतो. प्रस्तुत नोंदीत का दोन्हीना मसाल्याचे पदार्थ असेच संबोधिलेले आहे.

बहुतेक मसाल्यांचे पदार्थ सुवासिक वा झोन्नान्या वासाचे असतात. या पदार्थांना असमारा विशिष्ट वास हा त्यात असणाऱ्या वाष्पनशील (वाष्परूपाने उडून जाणाऱ्या) वा अवाष्पनशील तेलांमुळे येतो. रासायनिक दृष्ट्या मसाल्यांच्या पदार्थांत कार्बोहायड्रेट

(स्टार्च, सेल्युलोज, शर्करा इ. इजे) जास्त प्रमाणात असून कमी जास्त प्रमाणात प्रथिने, टॅनिने, रेझिने, रंगद्रव्ये, खनिजे (लोह, गंधक, पोटॅशियम, सोडियम, कॅल्शियम, क्लोरीन इ.) आणि बाष्पनशील तेले हे प्रमुख घटक आढळून येतात.

बहुतेक मत्साल्याचे पदार्थ ज्या वनस्पतींपासून मिळवितात त्या वनस्पती बहुतरुकरुन उष्ण कटिबंधातील (आशिया, आफ्रिका व अमेरिका या खंडातील) प्रदेशांत आढळतात.

## २) इतिहास :-

मानवाला अतिप्राचीन काळापासून माहीत असलेल्या व्यापारांपैकी मसाल्यांच्या पदार्थांचा व्यापार हा एक आहे. या व्यापाराच्या मार्गांचे वर्णन त्या काळातील आशियातील संस्कृतींच्या इतिहासवर्णनात आढळते. आग्नेय चीन व अरबस्तान यांमध्ये हा व्यापार खुष्कीच्या आणि समुद्रकिनार्या किनाऱ्याने होत असे. दालचिनी, तमालपत्र, जेलदोडे, आले (सुट्ट) व हळद हे मसाल्याचे पदार्थ पूर्वेकडील लोकांना पार प्राचीन काळापासून माहीत होते तसेच ते लोक या पदार्थांचे उत्पादन, वापर व व्यापारी करीत असत.

इ. स. पू. सु. २००० च्या सुमारास मध्यपूर्वेत दालचिनी व तमालपत्र हे मसाल्याचे पदार्थ आले असते. बायबलमध्ये त्यांचा उल्लेख आढळतो. त्या काळी मसाल्यांच्या पदार्थांचा वापर मोठ्या प्रमाणावर व व्यापार फलदात चालत असे. मसाल्यांच्या व्यापाराकडून मिळालेल्या देणगी-करांचा वट्टा सौलोमन राजाच्या (इ. स. पू. सु. ९७३-९१३) वार्षिक उत्पन्नात असे. दालचिनी व तमालपत्र मध्यपूर्वेत अरबांनी आणल्यानंतर, त्यांनी त्यांच्या उगमस्थानात गुप्तता राखली व त्यांच्या निर्मितीविषयी अनेक दांतकथा प्रसारित केल्या. मात्र धोरले प्लिनी (इ. स. पहिले शतक) यांना या दांतकथा पटलेल्या नव्हत्या. स्ट्रुवो (इ. स. पू. ६४? इ. स. ३०?) यांनी Geography या आपल्या ग्रंथात अरबांच्या मसाल्यांच्या पदार्थांच्या व्यापारविषयी उल्लेख केलेला आहे.

नौकानयन कौशल्य, पॉन्सून चोर इत्यादींच्या सांगेतल्या अभ्यासांमुळे अरबांनी इ. स. पू. काळी समुद्रमार्गे मसाल्यांच्या वेटांकडे (इंडोनेशियातील सेलेबीस व न्यू गिनी यांच्या दरम्यानच्या मोलकास वेटांकडे) प्रवास केला. त्याच सुमारास चिनी लोक समुद्रमार्गे या वेटांकडे गेले होते. त्या काळी श्रीलंका हे मसाल्यांच्या पदार्थांच्या व्यापाराचे प्रमुख व मध्यवर्ती स्थान होते.

टॉलेमी राजांच्या काळात (इ. स. पू. ३२३-इ. स. पू. ३०) ईजिप्त व भारत यांच्यात व्यापारस सुरवात झाली. रोमन लोकांनी त्यात वाड केली. इ. स. पू. ३३२ च्या सुमारास ईजिप्तमध्ये अलेक्झांड्रिया नद्याची स्थापना झाली व लौकरच ते मसाल्यांच्या पदार्थांच्या व्यापाराचे एक केंद्र बनले. या नद्यातूनच रोममध्ये मसाल्याचे पदार्थ प्रथम पाठविले गेले. भारताबरोबरच रोमला व्यापार इ. स. साहाय्या शतकात बंद पडला, मात्र अरबांना चालू होता. याही काळात श्रीलंकेला महत्त्वाचे स्थान होते.

इयूरोपियनांना मसाल्यांच्या पदार्थांचे उगमस्थान माहीत होते पण बहुतेक व्यापार अरबांच्या मार्फत होत असे तसेच या



व्यापारातील व्हेनिसचे महत्त्व कमी करणे अशक्य झाले होते. तुर्कानी कॉन्स्टेंटिनोपल (इसतंबूल) शहर १४५३ मध्ये जिंकल्याने युरोप व आशियामधील व्यापाराचा खुष्कीचा मार्ग बंद झाला. त्यामुळे पूर्वेकडील मसाल्यांच्या प्रदेशांकडे जाण्यासाठी (विशेषतः भारताकडे) समुद्रमार्गे जाण्याचे मार्ग शोधण्याचे प्रयत्न झाले. या प्रयत्नात पोर्तुगीजांना प्रथम बरा आले. १४९८ मध्ये वास्को द गामा भारतात कालिबत येथे आफ्रिकेच्या दक्षिणेकडील केप ऑफ गुड होपमार्गे येऊन पोहोचले आणि १५०१ मध्ये पेद्रु अल्वारेझीमा काब्राल यांनी लिस्बनला मसाल्याचे पदार्थ नेले. यानंतर डच लोक मसाल्यांच्या वेटांकडे समुद्रमार्गीने गेले.



### ३) व्याख्या :-

घोडन्यात काय, तर एखाद्या गोष्टीची "सज्जात" वाढवण्याकरता जे काही "साहित्य" वापरले जाते त्याला "मसाला" म्हणतात. खाण्याच्या पदार्थांच्या प्रचलित मसाला म्हणजे त्या खाण्याच्या पदार्थांची रूची वाढवणारे काही घटक जे काही वेळा पदार्थ बनवतानाच घालावे लागतात किंवा काही वेळा पदार्थ पूर्ण बनल्यानंतर त्यात वरून टाकले जातात.

उदाहरणार्थ, तपालपत्र हे खमंग कासासाठी बिर्याणी किंवा पुलाभात को बनवतानाच घातले जाते. शिंग, हळद, तिखट, धणे, जिरे हे सगळे आपले मसाल्याचे पदार्थ म्हणून ओळखले जातात आणि त्याचा एक वेगळा "मसाल्याचा ढगा" आपल्याकडे प्रत्येक



स्वयंपाकघरात सांपडतो. मग भाषण करताना, ते सुलवण्यासाठी, एखादा वक्ता त्यात "मसाल्या"सारखे काही किसे किंवा काही विनोद, स्वतःचे अनुभव श्रोत्यांच्या मनोरंजनासाठी टाकत असतो. तोही भाषणावला मसालाच म्हणायचा.

ललित लेखनातही काल्य, किस्से, विनोद इत्यादी मसाल्याची पैरणी अधून अधून टाकत ते रंजक करावे लागते. अन्यथा वाचकांना ते कंटाळवाणे वाटू शकते.

चित्रपट सुद्धा घालावेत म्हणून पटकथेत खान पैकी गाण्याच्या जागा तयार करून गाणी "मसाल्या" सारखी "घालली" जातात. तसेच काही प्रसंग ओढून ताणून आणून टाकले जातात. हा एक प्रकारचा चित्रपटाचा किंवा मसाला चित्रपटांचा फॉर्म्युलाच असतो. चात शोडी माराभारी, शोडी गाणी, शोडी अॅक्शन, शोडा रोमान्स अशा सगळ्या गोष्टींचे एकत्रित पण प्रभाषत चित्रपट पटकथेत केलेले असत. काही वेळा ते प्रसत, काही वेळा ते खूप चालात पण काही वेळा "मसाल्याचा" अतिरेक सुद्धा घातक ठरतो. अशावेळी "चार आप्याची बोंबडी आणि बारा आप्याचा मसाला" अशी उक्ती वापरून त्या पदार्थाचा पर "फज्वा" उडाला आहे असे सूचित करावला लोक टपलेलेच असतात.

## ४) मसल्याचे घटक:-

- (१) ऑपल पायचा मसाला
- (२) बार्बेक्यू
- (३) हॅमबर्गर सिझनिंग
- (४) इटालियन सिझनिंग
- (५) मिन्सामिट
- (६) कॉबडी
- (७) लोणचे

(१). ऑपल पायचा मसाला :- दालचिनी, लवंग वा ऑलस्पाइस, आले, बायफळ वा जायपत्री.

(२). बार्बेक्यू :- मिर्ची (सायेंनी वा रेड पेपर), जिरे, लवंग वा ऑलस्पाइस, लसूण.

(३). हॅमबर्गर सिझनिंग :- ऑलस्पाइस वा लवंग, अजमोदा, कांदाची पूड, पांढरे मिरे, सेज.

(४). इटालियन सिझनिंग :- सक्का, मत्वा, अरिगॅनो, रोझमेरी, सॅन्डोरी.

(५). मिन्सामिट :- दालचिनी, लवंग वा ऑलस्पाइस, बायफळ वा जायपत्री.

(६). पॅस्ट्री :- दालचिनी, लवंग वा ऑलस्पाइस, बायफळ वा जायपत्री, वेलची, अॅनिस बी, साखर.

(७). कॉबडी :- पांढरे मिरे, सेज, अरिगॅनो, रोझमेरी, सॅन्डोरी.

(८). लोणचे :- ऑलस्पाइस, बे, वेलची, कॅसिया, मिर्ची, लवंग, आले, जायपत्री, मोहरी, काळे मिरे.

## ५) मसाल्याची कृती:-

चमनपतीच्या विविध घटकांपासून मसाल्याचे पदार्थ तयार करण्यात येत असतात. हे तयारकरणाच्या कृतीतील प्रक्रिया वेगवेगळ्या असतात. पाने, साली, फुले व फळे वापरून तयार करण्यात येणाऱ्या मसाल्याच्या पदार्थांच्या कृतीत हातकमपाई भरणे, सूर्यप्रकाशात वा कृत्रिम उष्णतेने वा दोन्ही पद्धतींनी वाळवणे, सुकविणे वा प्रतकारी करणे इ. प्रक्रियांचा समावेश असतो तर काळाच्या आतील चिथांचा (उदा., लोख, जिरे, ओवा) तयार मसाले म्हणून करण्यात येत असले तर कापणी, वाळणी, साफ मसपई, वाळवणे, प्रतकारी करणे इ. प्रक्रियांचा समावेश असतो. मिरची, कोथिंबीर, पुदिना इ. शिरल्यावर निघतील वापरता येताना तसेच ते पदार्थ वाळवून, पूर्ण करूनही वापरतात. कोथिंबीरीची पाने तशीच वा वाळवून वापरतात, तर तिळ्या चिथा (धाने) कापणी, वाळणी, मसपई, वाळवणे, प्रतकारी करणे इ. प्रक्रिया करून वापरतात, आले तसेच कापतात किंवा ते मिरवून (प्रक्रिया करून) वा वाळवून



केलेली मुंड वा स्वरूपातही वापरतात. हळद शिववून-वाळवून वापरतात. कांदा-ससूप हे पदार्थ धोष्ट्या प्रमाणात वाळवून वापरण्यात येतात.

मसाल्याचे पदार्थ दळून चूर्णरूप करतात. चूर्ण तयार करणे हा एक खास उद्योग झालेला आहे. साली व मुळे यांचे चूर्ण करण्यास योग्य होतील इतक्या लाहान तुकडे करणारी पारिचुक्त कर्तन यंत्रे वापरतात. चूर्ण करण्यासाठी विविध प्रकारची दळण यंत्रे वापरतात, ह्या यंत्रांत दळताना ऊदा उष्णता निर्माण होऊ देत नाहीत. नाही तर मसाल्याच्या पदार्थातील महत्त्वाची व सुवासिक घटकनाशितेले कमी होतात. हे पदार्थ दळल्यावर चाळतात व ते एकजीव होण्यासाठी विशिष्ट मिश्रक यंत्राचा वापर करतात.

मसाल्याच्या पदार्थांचा अर्क योग्य बाष्पनशील विद्रावक (विरघळविणारा पदार्थ) वापरून काढतात. ह्या अर्कात बाष्पनशील तेले, विद्रावक (विरघळगारी) रेझिने व मसाल्यातील इतर घटक द्रव्ये आढळतात. हे अर्क संतत करून (विरघळलेल्या पदार्थांचे प्रमाण वाळवून) द्रवरूप मसाले तयार करतात. बाष्पनशील तेले व ओलिओरेझिने विविध प्रकारे व योग्य प्रमाणात मिसळून संश्लेषित अर्क तयार करतात. द्रवरूप मसाले वाटल्यांत भरून योग्य प्रकारे बंद व आवेष्टित करून बाजाराला विक्रीस पाठवितात. सर्व प्रकारचे मसाल्याचे पदार्थ नेहमी शुष्क, अप्रोष्यदृष्ट्या स्वच्छ, कुंतकरोधी (उंदरांसारख्या कुतडणाऱ्या प्राण्यांपासून सुरक्षित) व शीत जागेत साठवितात. मसाल्याच्या पदार्थांत बुरशीची व कीटकांची वाढ होऊ नये म्हणून साठवणीच्या जागी आईता व तापमान योग्य प्रकारे नियंत्रित ठेवणे आवश्यक असते. दळण्यापूर्वी मसाल्याचे पदार्थ जास्त काळ साठवू नयेत कारण त्यातील बाष्पनशील द्रव्ये हळूहळू निघून जातात. दळलेले मसाले उघडे ठेवू नयेत ते घडू डब्यात साठवावेत नाही तर त्यातील बाष्पनशील व स्वादकारक घटक उडून जातात. मसाल्याचा प्रकार (पदार्थ) व आवेष्टन प्रकार यांवर मसाला वापरण्यायोग्य स्थितीत साठविता येण्याचा बरतावणी अवलंबून असतो. तयार करण्याच्या दिवसापासून धातूच्या डब्यातील पातळ तुकड्यांच्या स्वरूपातील मसाले १२ महिने, धवणी पड्ड्याच्या खोक्यातील मसाले (अखंड) १८ महिने, धातूच्या डब्यातील दळलेले मसाले २४ महिने व काचेच्या वाटल्यातील मसाले ३६ महिने इतके टिकतात. त्यानंतर त्यातील स्वादकारक घटक हळूहळू उडून जातात.



## ६) मसाल्याचे प्रकार:-

- १) गोडमसाला- काळ मसाला.....
- २) गरम मसाला.
- ३) केनारी दुधाचा मसाला
- ४) चाट मसाला
- ५) पावभाजीमसाला
- ६) मेथीमसाला
- ७) कोकणीमसाला
- ८) कच्चा मसाला
- ९) तंदूरी चिकन मसाला
- १०) मातवणीमसालाइ.

भारतीय स्वयंपाकाचा अविभाज्य भाग म्हणजे चाटण जे आरबवाला ग्रेव्हीज म्हणून प्रसिद्ध आहे. ज्या भागात जो पदार्थ पिकतो त्या पदार्थाचा त्या भागातल्या ग्रेव्हीमध्ये चापर केला जातो. टोमॅटो ग्रेव्ही, पाताक ग्रेव्ही, ब्राऊन ग्रेव्ही आणि व्हाईट ग्रेव्ही असे ग्रेव्हीचे चार बेसीक प्रकार आहेत. ग्रेव्ही जर आधीच व्यवस्थित बनवून ठेवल्यास 5 मिनिटांत हॉटेलसारख्या भाजी बनवता येते. फ्रिज असल्यास ग्रेव्ही दहा बारा दिवस आधी बनवून ठेवता येतात. भारतातल्या प्रत्येक प्रांतांनुसार इतकंच काय तर दर 50 किलोमीटर अंतरावर पदार्थाची चव बदलते. मसाल्यांबरोबर शिजवण्याच्या पद्धतीचा ही पदार्थाची चव अवलंबून असते. असं शोफ विष्णू मनोहर म्हणाले. व अशाप्रकारचे अनेक मसाले आहेत

## ७) मसाल्याचे उपयोग :-

प्राचीन काळी मसाल्याच्या पदार्थांचा उपयोग औषधे म्हणून, पवित्र ठेवणे व मलाने तयार करण्यासाठी अर्धे कामोत्तेजक पदार्थ म्हणून करण्यात येत होता, असे उल्लेख आढळले आहेत, त्यांचा वापर धर्मीक पूजेत व जादुटोण्यासाठीही तर विलासप्रिय रोमन सरदार मद्यज्ञा स्वाद आणण्यासाठी, स्नानाचे पाणी सुगंधित करण्यासाठी, शरीर लेपनासाठी व धून म्हणून जाळण्यासाठीही करीत असत. चीन, सुमेर, अँसिरिया, ईजिप्त, ग्रीस, रोम इ. संस्कृतीत मसाल्याच्या पदार्थांचा वापर रोगोपचारासाठी करीत असत. हिपोक्रेटीस, गेलोन व पेडॅनिअस डायस्कारिडीझ हे वैद्य त्यासाठी प्रसिद्ध होते. इ. स. पहिल्या शतकात थोरले पिटनी गॅनी Historia Naturalis या ग्रंथात त्या काळी मारीत असलेल्या रोगांवर वापरण्यात येणाऱ्या मसाल्याच्या पदार्थांची रोग बरे करण्याची शक्ती व काळ घांचे वर्णन केआहे. मसाल्याच्या पदार्थांच्या रोगनिवारणातील वापरात पुढे सुधारणा होऊन तो मध्ययुगात व आधुनिक काळाच्या आरंभापर्यंतही बराच प्रचलित होता. मानवाने मसाल्याचा वापर छाछपदार्थात कधीपासून केला हे ज्ञात नाही. मद्यनिर्मितीत व तेलासाठी तीळ फार पूर्वीपासून वापरीत असत. तसेच कांदा व लसूण यांचा वापर फार पूर्वीपासून अन्नाचा एक पटक व मसाल्याचे पदार्थ म्हणून करण्यात येत होता. प्राचीन ग्रीक लोक वन्याच मसाल्याच्या पदार्थांचा वापर खाद्यपदार्थ व पेये स्वादिष्ट करण्यासाठी करीत असत. इतर देशांतून आयात केलेल्या मसाल्याच्या पदार्थांचा वापर फक्त श्रीमंत वर्गात करीत असे. तेराव्या शतकात मार्को पोलो यांना चीनमध्ये श्रीमंत लोक मसाल्यातील मसपदार्थ खात असलेले आढळले पण गरीब लोक यज्ञासाठी लसणाचा वापर करीत असत. युरोपमध्ये खाद्यपदार्थ खवट होणे, खराब होणे इत्यादीपासून संरक्षण करण्यासाठी, तसेच स्वविष्ट करण्यासाठी मसाल्याच्या पदार्थांचा वापर करण्यास हळूहळू सुरुवात झाली. मध्ययुगापर्यंत बरेच मसाल्याचे पदार्थ खाद्यपदार्थात वापरण्यात येऊ लागले. पूर्वेकडील देशांतून येणारे मसाल्याचे पदार्थ त्यांच्या किमतीमुळे श्रीमंत लोकांच्यासाठी आवाक्याबाहेर होते पण मसाल्याच्या पदार्थांचा व्यापार जतजता प्रगत होत गेला, तसतसे हे स्वरूप पालटू लागले आणि तिखट, सुवासिक मसाल्याचे पदार्थ गरीब-श्रीमंत लोक सारख्याच प्रमाणात वापरू लागले.

मसाल्याच्या पदार्थांचे आधुनिक उपयोग जास्त कलन खाद्यपदार्थांतच करण्यात येतात. संस्कारित मांस, विविध सॉसेज, सॉस, गिर्को



(किन्नेफार), लोचनी, चटण्या, विस्किटे, पेये, मेवामिठाई आदि खाद्यपदार्थ ज्योगांत मसाल्याच्या पदार्थांचा वापर मोठ्या प्रमाणावर करण्यात येतो. मसाल्याचे पदार्थ व त्यांपासून काढण्यात येणारी तेले अँबिसिय, अँनिसेट, बेनिडिस्टीन, क्रीम-ड-मॅथ यासारखी अल्कोहॉलियुक्त पेये तयार करण्यात येणारी बाष्पनशील तेले, सुवासिक द्रव्ये, सौंदर्यप्रसाधने, वंतघावने, स्नानाने साधन व सुवासिक तंबाखू तयार करण्यासाठी वापरण्यात येतात. मसाल्याच्या पदार्थांचा औषधी वापर पूर्णपणे नाहीसा झालेला नाही.

## ८) मसल्याचे फायदे:-

प्रत्येक भारतीय स्वयंपाक घरात गरम मसाले नसतील तर स्वयंपाक अपूर्ण राहिल असं म्हणावता शकत नाही. मसाले भात असो वा बिर्याणी, साल तडक्य, पनीर मछनोपासून अगदी तांबडा पांढरा रसा प्रत्येक पदार्थ लब्धतदार बनवतात ते म्हणजे गरम मसाले. स्वयंपाकाची चव वाढवणारे हे गरम मसाले आरोग्यासाठीदेखील तितकेच महत्वाची भूमिका बजावतात. प्रत्येक गरम मसाल्याचा स्वाद रसा निराळा आहे, तसेच त्याचे औषधी गुणधर्मदेखील पाहायला मिळतात. Hot Spices in Kitchen Helpful for Health

वेगवेगळ्या आरोग्यविषयक समस्यांसाठी Health Problems गरम मसाल्यांपधील खिन्नस उपयुक्त ठरू शकतात. या गरम मसाल्यांपधील Spices बवळणस सर्वच मसाल्यांमध्ये आदुर्वेदिक Ayurvedेगुणधर्म पाहायला मिळतात. खरं तर तुमच्या अनेक आरोग्यविषयक समस्यांसाठी तुम्हाला औषध दुकानात जाण्याआधी घरातील मसाल्यांचा उभा उपडणं गरजेचं आहे. कारण हेच मसाले तुमच्या अनेक समस्या दूर करू शकतात. Indian spices benefits

## १) मसाल्याचे दुष्परिणाम:-

- १) गरम मसाल्या शिवाय आजकाल कुठली भाजी सुद्धा बनवली जात नाही. पण अन्नाची वाय वाढते पण गरम मसाल्याचे अतिसेवन आतोग्या साठी खूप हानिकारक आहे. काय होतं गरम मसाल्याने? खाल्ला की? नेहमीचा काय समस्या उद्भवतात? वगुयात...
- २) पोटाल जळजळ, अपचन, रॅसिडिटी यासारख्या समस्या गरम मसाल्या खाल्ल्यानेच उद्भवू शकतात, ज्या लोकांना अपचन होतंय, पचनाची समस्या होतेय त्या लोकांनी गरम मसाल्या खाल्ल्याचे प्रमाण कमी करावे. गरम मसाल्याचे अति सेवन पोट खराब करू शकते.
- ३) ओरल हेल्थ हे कधी तुम्ही ऐकलं आहे का? ओरल हेल्थ म्हणजे तोंडाचं आरोग्य. गरम मसाल्या जास्त खाल्ला की जिंजिवाइटिस, वेदना आणि हिरड्यांचे संक्रमण अशा समस्या उद्भवतात. तथापि, थोड्या प्रमाणात गरम मसाले दातांमधील पोकळी कळवून टाकण्यास मदत करतात.
- ४) हृदय चांगलं ठेवायचं असेल तर गरम मसाल्या कमी प्रमाणात खा. गरम मसाल्या जास्त खाल्ल्याने हृदयाच्या आरोग्यावर परिणाम होतो. हृदयाचा रुग्ण असलेल्यांनी या मसाल्याचे सेवन करू नये. या मसाल्याने हृदयविकार होतो.
- ५) गरम मसाल्यात मिरची, लवंग, कोथिंबीर, मोठी वेलची आणि लहान वेलची यांचा समावेश असतो. आहार्यात या गरम मसाल्यांचा समावेश जास्त प्रमाणात केल्यास मळमळ, उलट्या आणि वेदना होतात.



१०) प्रमुख मसाले:-  
काळीमिरी



लवंग



दालचीनी



दाडफुल



आले



धने



## ११) मसाल्यांचे महत्व :-

मसाले हा मानवी जीवनाचा अत्यावश्यक घटक आहे. बिया, मुळे, पत्रांची साल आणि इतर बनवणारी पदार्थ मसाला म्हणून वापरतात. मसाल्यांचा वापर अन्नाला चव देण्यासाठी आणि रंग देण्यासाठी केला जातो. आधुनिक औषधांमध्ये मसाल्यांचा मोठ्या प्रमाणावर वापर केला जातो. मसाल्यांमध्ये अँटिऑक्सिडंट्स, हृदयाचे संरक्षण, तंदुळ्यतीचे पुनरुत्पादन, दलक-विरोधी आणि विविध प्रकारचे आरोग्य फायदे देखील आहेत.

जगभरातील मसाल्यांचे स्वतःचे वेगळे स्वरूप, चवदार रंग आणि सुगंध असतो. हळद, जिरे, धणे, काळी-पांढरी मिरची, एका जातीची बडीशेप आणि मोहरी हे सर्व जगभरात वापरले जाणारे लोकप्रिय मसाले आहेत. मसाल्यांच्या मुचलकतेमुळे क्लासिक भारतीय घरी शिजवलेले अन्न बहुतेकदा जगभरात वापरल्या जाणाऱ्या आरोग्यदायी पदार्थांपैकी एक मानले जाते.

स्वयंपाक आणि औषध दोन्हीमध्ये मसाले महत्त्वाचे आहेत. ते पाककृतीची नैसर्गिक चव सुधारतात आणि त्यांचा वापर अन्नाचे स्वरूप समायोजित करण्यासाठी आणि रंगात अधिक आनंददायी करण्यासाठी केला जाऊ शकतो. त्यापैकी काही बंगाली वाढतात आणि अन्न संरक्षकांचा उत्कृष्ट स्रोत आहेत, विशेषतः औद्योगिक प्रक्रिया केलेल्या खाद्यपदार्थांमध्ये.

मसाले पदार्थांची नैसर्गिक चव वाढवतात. ते प्राचीन काळी अत्यंत महत्त्वपूर्ण होते आणि आज आपण त्यांच्याशिवाय जगू शकत नाही. ते विविध स्वाद आणि सुगंधांमध्ये उपलब्ध आहेत. तेमूलात: अन्न वर्धक आहेत जे पदार्थांना एक वेगळी चव आणि



सुगंध देण्यासाठी वापरले जातात. ज्वनवण्यासाठी काही मसाले छाछेत उकवले जातात.

करी हे विविध प्रकारचे मसाले घालून बनवलेले सर्वात प्रसिद्ध अन्न आहे. करी हा मसाला आहे जो सामान्यतः डेअरी आणि पोल्ट्री उत्पादनांसाठी वापरला जातो. आले, हळद, एका जातीची बडीशेप, जिरे, मेथी, धणे आणि कायफळ हे करीचे मुख्य घटक आहेत. हे मांस, सीफूड, भाज्या आणि सूपमध्ये चवजोडली जाते.

## ❖ निष्कर्ष :-

मसाल्याच्या पदार्थांचे वर्गीकरण करणे फार अवघड आहे, कारण त्यांच्या उपप्रकारांतून फरक तुस्पष्टपणे दाखविणे कठीण आहे. तथापि बनस्पतीचा कोणता भाग मसाल्याचा पदार्थ म्हणून वापरला जातो, त्यावरून त्यांचे वर्गीकरण खोद, साल, फुले (व कळ्या), फळे, विद्या, पाने, संपूर्ण बनस्पती हे प्रकारांत करता येते. प्रस्तुत नोंदीत याप्रमाणेच वर्गीकरण करण्यात आले आहे.


मसाल्याच्या पदार्थांचे सर्वसाधारणपणे पुढीलप्रमाणे वर्गीकरण केले जाते : (१) मूलखोद : आले, सुंठ, हळद इ. (२) साल : दालचिनी इ. (३) फुले व कळ्या : लवंग इ. (४) फळ : ऑलस्याइस, गिरची, मिरे, जिरे, धने इ. (५) विद्या : आंवा, खसखस, धेंदोडा, जायफळ, मोहरी, तीळ इ. (६) पाने : सव्या, कोथिंबीर, पुदिना, काविलिंब, थायन, वे, सॅन्डोरी इ. (७) कंद : लसूण, कांदा इ. (८) रेझिन : हिंग (रेझिन, टिक व अन्य पदार्थांचे मिश्रण) व (९) संपूर्ण बनस्पती : दगडफूत.

नेहमी वापरात असलेल्या व काही महत्त्वाच्या मसाल्याच्या पदार्थांची माहिती कोटक क्र. १ मध्ये दिलेली आहे.

## ❖ संदर्भ:-

- ❖ अव्याजुर्दाई, S.G. रिक्वा ऑफ रिस्तर्ज ऑन स्पाइसेस अँड फ्लाव्ज, एनाकुलम्, 1966.2.
- ❖ अमेरिकन स्पाइसेस ट्रेड असोसिएशन, मसाल्यांना शाब्दकोष, 3. महेखरी, पी. उमरावसिंग, डिक्शनरी ऑफ इकोनॉमिक प्लांट्स इन इंडिया, नयी दिल्ली, 4. पी. 1.
- ❖ J.W. Spices, 2 Vols., New York, 19695.
- ❖ रोतेनगार्टन, एफ. व्हुनियर, द बुक ऑफ स्पाइसेस, एडिंगवर्न, 1969, जोशी, साबा विमलगुंड, वासंती ४. फिटरी, विओ.चि.



  
PRINCIPAL  
Rankrushna Mahavidyalaya,  
Darapur, Tq. Daryapur

Sant Gadge Baba Amravati University, Amravati

Ramkrushna Mahavidyalaya, Darapur

Department of Geography

2021 - 2022

Field Work

On

Socio Economic Population Profile Naved

Presented by  
B.A. III Semester VI Student  
Ramkrushna Mahavidyalaya,  
Darapur

Guide  
Dr. Kundan A. Alone  
Department of Geography  
Ramkrushna Mahavidyalaya, Darapur



# RamkrushnaMahavidyalaya, Darapur

Tq. Daryapur, Dist. Amravati

Class :- B. A. PART III Semester VI

Session :- 2021 - 2022

Subject :- Geography

## Student List

Sr. No.	NAME OF CANDIDATES	SIGN
01	Rutvik Pradip Adgokar	R. f. Adgokar
02	Trupti Pramodrao Tayade	T. Tayade
03	Sakshi Saragdhara Chorpagar	S. Chorpagar
04	Vaishnavi Vikas Dhoke	V. Dhoke
05	Achal Sanjay Gopnarayan	A. Gopnarayan
06	Ku. Sonu Gautam Wardhe	S. G. Wardhe
07	Asif Rehan Anis	A. Anis
08	Akash Sahebrao Ingle	A. Ingle
09	Mayuri Vijay Bhusari	M. V. Bhusari
10	Shivam Bhimrao Gobare	S. Gobare
11	Sanika Dipak Khedkar	S. Khedkar

# RamkrushnaMahavidyalaya, Darapur

Tq. Daryapur, Dist. Amravati

Class :- B. A. PART III Semester VI

Session :- 2021 - 2022

Subject :- Geography

## Student List

Sr. No.	NAME OF CANDIDATES	SIGN
01	Rutvik Pradip Adgokar	R. f. Adgokar
02	Trupti Pramodrao Tayade	T. Tayade
03	Sakshi Saragdhara Chorpagar	S. Chorpagar
04	Vaishnavi Vikas Dhoke	V. Dhoke
05	Achal Sanjay Gopnarayan	A. Gopnarayan
06	Ku. Sonu Gautam Wardhe	S. G. Wardhe
07	Asif Rehan Anis	A. Anis
08	Akash Sahebrao Ingle	A. Ingle
09	Mayuri Vijay Bhusari	M. V. Bhusari
10	Shivam Bhimrao Gobare	S. Gobare
11	Sanika Dipak Khedkar	S. Khedkar



PRINCIPAL  
Ramkrushna Mahavidyalaya,  
Darapur, Tq. Daryapur

**Sant Gadge Baba Amravati University, Amravati**

**Ramkrushna Mahavidyalaya, Darapur**

**Department of Geography**

***Educational Tour***  
***On Nagpur***

**C. V. Raman Center & Deekshabhoomi**

**Presented by**

**B.A. III Semester VI Student**  
Ramkrushna Mahavidyalaya, Darapur

**Guide**

**Dr. Kundan A. Alone**  
Department of Geography  
Ramkrushna Mahavidyalaya, Darapur

**2022 - 2023**

# **CERTIFICATE**

## **Department of Geography**

This is certifying that this practical record would contain the bonafide practical works of Mr / Ku. -----  
Studying in class B. A. III Semester VI in the year 2022 - 2023 is bonafids student of this institute and has completed course in this subject based on the prescribed for the said subject.

Professor in charge.

**Dr. Kundan A. Alone**

Date :-25/04/2023

**Dr. Kundan A. Alone**

In the absence of the above certificate the mark of record shall not be awarded.

## ऋणनिर्देश

आम्ही रामकृष्ण महाविद्यालय दारापूर येथिल बि. ए. भाग 3 सेमिस्टर 8 चे विद्यार्थी हा शैक्षणिक सहलीचा अहवाल सादर करतांना ज्या लोकांनी मदत केली त्यांचे आभार मानणे आगचे परम कर्तव्य आहे.

आगचे प्रेरणास्थान व आम्हाला नेहमीच प्रोत्साहनपर मार्गदर्शन करणारे दादासाहेब गवई वॅरीटेबल ट्रस्ट चे सचिव, प्रा. पी. आर. एस. राव सर व प्रशासकिय अधिकारी प्रा. सचिन पंडीत सर यांनी मोलाचे सहकार्य केल्याबद्दल त्यांचे मनस्वी आभार मानतो.

विद्यार्थ्यांसाठी चंदना प्रमाणे झिजणारे आगचे लाडके प्राचार्य डॉ. मल्लु पडवाल सर व मार्गदर्शक डॉ. कुंदन अ. अलोणे यांच्या मार्गदर्शनामुळे हा अहवाल पुर्ण झाल्याबद्दल आभारी आहोत.

आगच्या महाविद्यालयाचे उत्तराही शिक्षक तुंद डॉ. प्रशांत खेडकर, डॉ. सारिका बोदोळे, प्रा. अनिल भगत, प्रा. चंद्रशेखर झुंगोले, प्रा. प्रकाश म्हस्के, प्रा. शितलबाबू जायले, प्रा. गंगाधर पांडे, प्रा. खेमानंद फुलझेले, प्रा. संदिप हाडोळे, व प्रा. यशवंत हरणे या सर्वांच्या मिळालेल्या साहाकार्यामुळे ही शैक्षणिक राहल व अहवाल योग्यरित्या सादर करू शकल्या बद्दल त्यांचे ऋणी आहोत.

त्याच बरोबर महाविद्यालयाचे शिष्टाकेंत्तर कर्मचारी श्री. आदेशभाऊ गावंडे, पवन शर्मा व पंकज विर्जाकार तसेच बि. ए. भाग 1 व 2 चे सर्व विद्यार्थी यांचे सहकार्य लागल्या बद्दल त्यांचे आभारी आहोत.

बि. ए. भाग 3 सेमिस्टर 8 चे विद्यार्थी

## अनुक्रमणिका

	<u>पृष्ठ क्र.</u>
<b>प्रकरण 1 प्रस्तावना</b>	
1.1 प्रस्तावना	01
1.2 उद्देश	02
1.3 पर्यटनस्थळाची ओळख	02
1.4 पर्यटनाचा अर्थ	02
<b>प्रकरण 2 प्राकृतिक माहिती</b>	
2.1 स्थान व विस्तार	04
2.2 हवामान	04
2.3 मृदा	05
2.4 नदिप्रणाली	05
2.5 जंगले	05
<b>प्रकरण 3 एमन सायन्स सेंटर, नागपूर</b>	06
<b>प्रकरण 4 दिशाभूमी</b>	08
<b>प्रकरण 5 निष्कर्ष</b>	10

# **Ramkrushna Mahavidyalaya, Darapur**

**Tq. Daryapur, Dist. Amravati**

**Class :- B. A. PART III Semester VI**

**Session :- 2022 - 2023**

**Subject :- Geography**

## **Student List**

<b>Sr. No.</b>	<b>NAME OF CANDIDATES</b>	<b>Sr. No.</b>	<b>NAME OF CANDIDATES</b>
01	Adity Rajesh Mohad	16	Radhika Ganesh Burghate
02	Ajay Sanjay Herulkar	17	Radhika Vijay Jawanjal
03	Akash Vinod Gawade	18	Rajesh Ganesh Burghate
04	Akshata Sanjay Dhoke	19	Ritesh Surendra Makeswar
05	Anuj Vinod Bawner	20	Rushikesh Ganesh Tayade
06	Aslam Sultan Shah	21	Sanket Ravindra Bugrhate
07	Kajal Avdhut Ingole	22	Sourab Vilasrao Mohad
08	Kurnal Dilprao Deshmukh	23	Shweta Dnyaneshwar Nitanwar
09	Nikita Ashokrao Mendhe	24	Snehal Prakesh Dhore
10	Payal Manish Sarde	25	Supriya Ramesh Gawai
11	Prajwal Rajendra Samudra	26	Tejas Sunil Mohad
12	Prashikja Gdish Tayade	27	Vishal Chhatrapati Mohad
13	Prathamesh Rupesh Dhandar	28	Aniket Vijay Dhandar
14	Pratik Vinayakra Nawthade	29	Gaurav Ravindra Dhandar
15	Purvesh Janardhan Ubhalkar		

## प्रकरण 1 प्रस्तावना

### 1.1 प्रस्तावना :

क्षेत्र भेट म्हटले की त्यामध्ये बऱ्याच बाबींचा समावेश होतो. एखादया क्षेत्राला भेट देतून निरीक्षणाद्वारे, अनुभवाद्वारे, पर्यटनाद्वारे किंवा सहलीद्वारे मिळालेल्या माहितीचा व आकडेवारीचा शारद्रीय दृष्टीने व अनुभवाद्वारे अभ्यास म्हणजे क्षेत्र भेट होय.

वृक्षवल्ली आम्हा सोयरे वनवरे असे पुकारामांनी म्हटलेल्या या ओळीतून आपले निसर्गाशी नाते स्पष्ट होते. निसर्गाचे आणि मानवाचे अतुट नाते पुकारामांनी ओळीतून व्यक्त केले आहे.

गनुष्य हा पृथ्वीच्या रंगगचावर उभा राहून रवतःचे पात्र रंगवित अरातो आणि अरो पात्र रंगवित असताना त्यांचा निसर्ग व पर्यावरणाशी संबंध येतो, अप्रत्यक्षरित्या येणारा हा संबंध प्रत्यक्ष जीवनात मोलाचे कार्य करते व वळण लावते.

निसर्ग हा देवाने मानवाला दिलेली मोलाची देणगी आहे. ही उक्ती छोटी असली तरी त्यामध्ये खूप मोठा भावार्थ लपलेला आहे. प्रत्येक राष्ट्राच्या विकासासाठी नैसर्गिक साधन रांपतीची आवश्यकता अराते. ज्या देशाजवळ नैसर्गिक साधन रांपती जाऱत तो देश आर्थिक व सामाजिक दृष्ट्या रागृध्द म्हणून ओळखला जातो, म्हणून आपल्या देशाची भौगोलिक परिस्थिती कशी आहे याचा अन्वास करावा लागतो. पर्यटनाच्या अंतर्गत झालेल्या या सहलीतून हा आगळ वेगळ अनुभव आम्हाला आलेला आहे.

आजचे युग हे स्पर्धेचे युग असल्यामुळे या स्पर्धेत ठिकथ्यासाठी प्रत्येकाला धावपळ करावी लागते. अशा परिस्थितीत आरोग्य सुरक्षित ठेवायचे असेल तर आपल्याला निसर्गाची रोबत ठेवणे गरजेचे आहे. पृथ्वीवर अरितत्वात अरालेल्या नैसर्गिक साधनरांपतीचे दर्शन व पर्यावरणातील इतर विविध घटकांची माहिती आपणारा अभ्यासाच्या माध्यमातून होते. पण शैक्षणिक सहलीच्या माध्यमातून प्रत्यक्षात तंत्रज्ञानाची माहिती मिळते हा एक महत्त्वपूर्ण अनुभव असतो असा अनुभव आम्हाला नागपूर येथिल रनग विज्ञान केंद्र व दिक्षा भूमी येथिल शैक्षणिक सहलिव्या माध्यमातून दिनांक 18/04/2023 रोजी मिळाले.

नागपूर हे ठिकाण दारापूर पासून 185 कि. मी. अंतरावर भारताच्या मध्य ठिकाण आहे. अशा या सुंदर आणि प्ररिध्द ठिकाणी राव विद्यार्थी, मित्र मैत्रिणी आणि शिक्षक तृंद यांच्या सामवेत आलेला अनुभव खरोखर अविस्मरणीय आहे.

## 1.2 उद्देश :

शैक्षणिक सहलीच्या अध्ययनाला अनन्य साधारण महत्त्व आहे. महाराष्ट्रातील प्रेक्षणीय स्थळांचे सर्वेक्षण करतांना किंवा माहिती मिळवितांना खालील उद्देश डोळ्यासमोर ठेवण्यात आला होता.

- 1) प्रेक्षणीय स्थळांची माहिती घेवून त्यांच्या नोंदी करणे.
- 2) आपल्या निरीक्षण क्षमतेच्या विकासाला चालना देणे.
- 3) ऐतिहासिक स्थळांच्या वैशिष्ट्यांच्या नोंदी घेणे.
- 4) स्थळांचे हवामान, वनस्पती, जंगले यांचा मानवी जीवनावर होणाऱ्या परीणामाचा अभ्यास करणे.
- 5) उपराजधानी ठिकाणाचा मानवी जीवनात महत्त्व जाणून घेणे.

## 1.3 भौगोलिक स्थळाची ओळख :-

नागपूर हे ठिकाण विदर्भातील एक महत्त्वाचे शहर असून महाराष्ट्राच्या उपराजधानीचे ठिकाण आहे.

### जाण्याचा मार्ग :-

- नागपूर :-
- अमरावती पासून 150 कि. मी. दुर आहे. जाण्यासाठी पक्का डांबरी रस्ता आहे.  
(राष्ट्रीय महामार्ग क्रमांक 6)
- दारापूर पासून 185 कि. मी. दुर आहे. जाण्यासाठी पक्का डांबरी रस्ता आहे.

## 1.4 पर्यटनाचा अर्थ :-

पर्यटन ही संज्ञा प्रवास या शब्दाशी संबंधित आहे आणि प्रवाह हा शब्द लॅटीन भाषेतील Tomos शब्दापासून झालेला आहे. त्याचा अर्थ वर्तुळ असा आहे. याच शब्दापासून पुढे वर्तुळाकार प्रवास किंवा पॅकेज टुरा हा शब्द रुढ झाला. इ. स. 1643 मध्ये हा शब्द प्रथम वापरला गेला. आणि त्याचा संदर्भ एका ठिकाणाहून दुसऱ्या ठिकाणी जाणे किंवा वर्तुळाकार प्रवाह करणे वर्तुळाकार प्रवास करून निरनिराळी ठिकाणे पाहणे असा होतो. पर्यटन म्हणजे गाणरावे त्याच्या नेहमीच्या राहत्या ठिकाणापासून इतरत्र झालेले अल्पकालीन स्थलांतर होय.

### पर्यटनाच्या व्याख्या :-

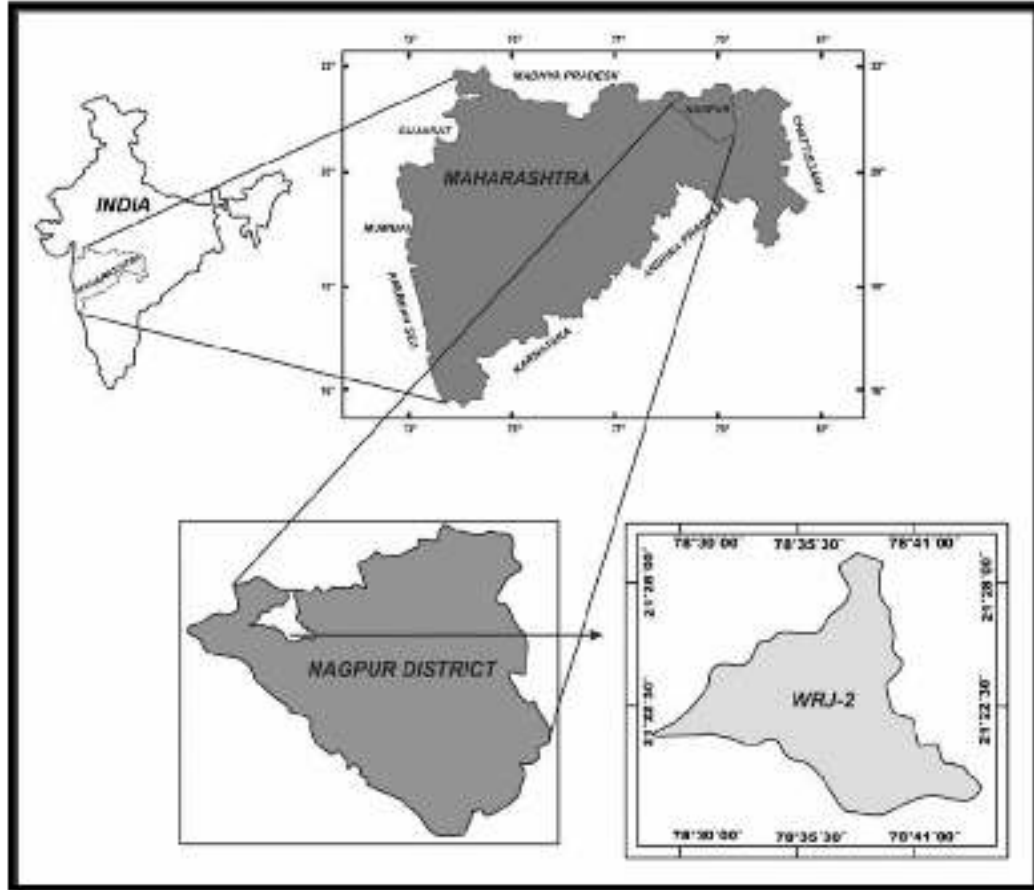
- 1) हरमय श्युलर या ऑस्ट्रेलियन अर्थतज्ज्ञांच्या मते पर्यटन म्हणजे एक असा आर्थिक कार्यक्रम की ज्यात लोकांचा प्रत्यक्ष देशांतर्गत किंवा परदेशी प्रवास वारतल्याचे ठिकाण एखाद्या देश नगर किंवा प्रदेश या स्वरूपात असू शकतो.
- 2) 1976 मध्ये ब्रिटनमधील पर्यटन संस्थेने पर्यटनाची व्याख्या करताना म्हटले आहे की पर्यटन म्हणजे लोकांनी त्यांच्या राहत्या स्थानापासून काही अंतरा तरील स्थानावर अल्पकालीन केलेले स्थलांतर होय. हे स्थलांतर संशोधन, व्यवसाय, मनोरंजन व ऐशोआराम अशासाठी केलेले असते.



## प्रकरण 2 प्राकृतिक माहिती

### 2.1 स्थान व विस्तार :

नागपूर हे शहर दख्खनच्या पठारावर वसलेले आणि रामुद्ररापाटीपासून सरासरी 310 मीटर उंचीवर वसलेले आहे. नागपूर शहर नैसर्गिक आणि कृत्रिम तलावांनी नटलेले आहे. सर्वात मोठा तलाव अंबाझरी इतर तलावात गोरेवाडा व तेलनखडी यांचा समावेश होतो. येथे कृत्रिम तलावात रोनेगाव व गांधीरागर याचा समावेश होतो. नाग नदी ही शहराच्या मध्य भागातून जाते त्यामुळे या शहराचे नाव नागपूर पडले. अशा या शहराचा विस्तार 21.14° उत्तर व 79.08° पूर्व मध्ये स्थित आहे. या शहराचे एकूण क्षेत्रफळ 393.50 चौरस कि.मी. आहे.



### 2.2 हवामान :

संपूर्ण भारतातील हवामान मोसमी स्वरूपाचे आहे याला नागपूर काही अगवाव नाही. उष्ण व विषम हवामानाचे हे ठिकाण असल्यामुळे उन्हाळी उष्ण तर हिवाळी अतिशय थंड असतो. उन्हाळ्यातील सरासरी कमाल तापमान 47.9 सें. ग्रे व किमान तापमान 20.5 सें. ग्रे. इतके असते तर हिवाळ्यातील सरासरी कमाल तापमान 12.5 सें. ग्रे. व किमान तापमान 3.5 सें. ग्रे. इतके असते. सरासरी वार्षिक पर्जन्य हे 1100 ते 1800 मिलीमीटर इतके आहे. मार्च

महिन्यात अवकाळी पावसाची शक्यता मोठ्या प्रमाणात असते. एप्रिल आणि मे महिन्यात उन्हाळे उत्तम उष्ण असतात.

### 2.3 मृदा :

हे शहर भारतीय उपखंडातील दख्खनच्या पठाराव वसलेले आहे आणि समुद्रसपाटी पासून 310.5 मीटर उंची वर आहे. कन्हान नदीच्या पूर मैदानामुळे निर्माण होणाऱ्या गाळाच्या साठ्याने अनर्निहित खडकांचा स्तर व्यावलेला आहे. काही ठिकाणी चालूकामच माती आढळते. राखल भागात तिचा निचरा फारसा होत नाही. रापाट भागात चिकणमाती आढळते. शहराच्या पूर्व भागात, स्फटिकासारखे रूपांतरीत खडक जसे की ग्रीस, शिस्ट आणि ग्रॅनाईट आढळतात तर उत्तर भागात पिवळसर वाळूचे खडक आणि खालच्या दक्षिण भागात गोंडवाना रचनेतील चिकणमाती आढळते.

### 2.4 नदिप्रणाली :

शहराच्या मध्य भागातून वाहणाऱ्या नाग नदीच्या नावावरून नागपूरचे नाव पडले आहे. जुन नागपूर शहर (आज ज्याला आपण महाल असे म्हणतो) नाग नदीच्या उत्तर तीरावर वसलेले आहे. अनेक भारतीय भाषांमध्ये पुर या प्रत्ययाचा अर्थ शहर असा होतो. नागपूरचे पूर्वीचे एक नाव फणिंद्रपुरा असे होते. फणा या मराठी शब्दापासून त्याची उत्पत्ती झाली आहे. वाढते शहरीकरण व प्रदूषणामुळे नाग नदीला आज गटाराचे स्वरूप प्राप्त झाले आहे.

### 2.5 जंगले :

भौगोलिक दृष्टीने नागपूर येथे मोठ्या प्रमाणात जंगले नाहीत. हा संपूर्ण प्रदेशात शेती केल्या जाते. पण काही भागात कडूनिंब, आंबा, गिगळ, बामूळ, निलगिरी व चिंच या सारखी वृक्ष आढळून येतात. या वृक्षा गधून फळे, शहद, गोंद व जडीबुटी इत्यादी उत्पादने मिळतात. नागपूर हे हिरवाईसाठी ओळखले जाते इ.स. 2010 मध्ये वंदीगळ नंतर भारतातील सर्वात स्वच्छ आणि तुसन्या क्रमांकाचे छिस्वेगार शहर म्हणून ओळखले जाते.

### प्रकरण 3

#### रमण विज्ञान केंद्र नागपूर

नागपूर येथील रमण विज्ञान केंद्र हे रमण तारांगण संकुल गुंबईज्य नेहरू विज्ञान केंद्राशी संलग्नीत परस्परवादी विज्ञान केंद्र आहे. हे केंद्र वैज्ञानिक वृत्तीला घालना देण्यासाठी विज्ञान आणि तंत्रज्ञानाच्या वाढीचे चित्रण, उद्योग आणि मानव कल्याणातील त्यांचे अनुप्रयोग विज्ञान प्रदर्शन आयोजित करण्यासाठी विकसित केले गेले आहे. या केंद्रचे नाव प्रसिध्द नोबेल पारितोषिक विजेते भारतीय भौतिकशास्त्रज्ञ चंद्रशेखर व्जकट रमण यांच्या नावावर आहे. या रमण विज्ञान केंद्राचे उद्घाटन 7 मार्च 1992 रोजी आणि तारांगण 5 जानेवारी 1997 रोजी सुरू झाले.

हे केंद्र नागपूरच्या मध्यभागी गांधी सागर तलावासमोर आहे. 1 एप्रिल 2014 ते 31 मार्च 2015 दरम्यान केंद्राने 5,82,962 अभ्यागतांची संख्या नोंदवली. हे केंद्र नॅशनल कौन्सिल ऑफ सायन्स म्युझियमचा भाग आहे. जे जगातील एकाच प्रशाराकीय छत्राखाली विज्ञान केंद्र संग्रहालयाचे सर्वांत मोठे नेटवर्क आहे. याचे एकूण मजला क्षेत्र 4,333 चौरस मीटर आहे.



हे केंद्र विज्ञान आणि तंत्रज्ञानाचे ज्ञान सामान्य लोकांमध्ये पसरवण्यासाठी अनेक कार्यक्रम राबवते. केंद्राने 14 फेब्रुवारी 2017 पासून इनोकेशन सेंटर सुरू केले आहे, जे विज्ञानाला समर्पित असलेल्या विद्यार्थ्यांना रांधी देते. शाळा व महाविद्यालयातील मुलांमध्ये पर्यावरणाविषयी जागरूकता निर्माण करण्यासाठी स्थानिक स्वयंसेवी संस्था सोबत केंद्र ग्रीन किंगडम पुरस्कार देते. ऑगस्ट 2007 मध्ये माहिती आणि दळणवळण तंत्रज्ञान गॅलरी उमडण्यात आली. जिथे इश्ट्रोवे अध्यक्ष नाथवन नाथर यांनी घोषित केले की भारत 2015 पर्यंत अंतराळात अंतराळवीर पाठवेल.

या केंद्रामध्ये राध्या 4 भिन्न परंपरावादी गॅलरी, एक इनोकेशन सेंटर, एक सायन्स ऑन रपेस शो आणि 133 आरानांचे तारांगण आहे. एक ऐतिहासिक प्राणी उद्यान आणि बरेच काही आहे. केंद्रामध्ये विज्ञान व्याख्यान, विज्ञान चित्रपट शो आणि त्रिमितीय विज्ञान शो देखील आयोजित केले जातात. केंद्रनागरीकांसाठी ग्रह निरीक्षण आणि इतर खगोलिय घटनांसारखे उपक्रम आयोजित करते.

हे केंद्र वर्षातील होळी व दिवाळी या दोन दिवस बंद असते. बाकी पूर्ण दिवस याच राहते. शाळा व महाविद्यालयातील विद्यार्थ्यांसाठी बस पाकींग व शो च्या तिकीटांमध्ये सवलत देण्यात आलेली आहे. दर एक तारानी शो आयोजित करण्यात येतात, एकूण तिन शो आहेत.



**रामन विज्ञान केंद्र एवं तारामंडल**  
**RAMAN SCIENCE CENTRE & PLANETARIUM**

६६ का अस्त - परिसर मुळ ३३३ से ३३६ ६०० CENTRE TIMINGS:- Daily १२.३० AM TO ०६.०० PM

टिकट दर TICKET RATES				
क्र. क्र.	कार्यक्रम	अवकाश प्रति व्यक्ती	शुद्ध मूल्य	सुट्टी व छुट्टी दिवस व विशेष कार्यक्रम व शो व शो
1	रामन विज्ञान केंद्र व तारामंडल	40/-	30/-	15/- 10/-
2	विज्ञान चित्रपट शो	40/-	30/-	30/- 25/-
3	विज्ञान चित्रपट शो	30/-	25/-	15/- 10/-
4	विज्ञान चित्रपट शो	30/-	25/-	15/- 10/-
5	विज्ञान चित्रपट शो	110/-	90/-	60/- 40/-
6	विज्ञान चित्रपट शो	---	---	60/- 30/-
7	विज्ञान चित्रपट शो	40/-	30/-	---
8	विज्ञान चित्रपट शो	30/-	25/-	---

प्रदर्शन समय Show Timings	
सुविधाएं	समय
तारामंडल	प्रतिदिन / Daily 12.00, 1.00, 2.00, 3.00, 4.00, 5.00
इ-शो फिल्म शो	प्रतिदिन / Daily 12.00, 1.00, 2.00, 3.00, 4.00, 5.00
गोलाक पर विज्ञान-शो	प्रतिदिन / Daily 1.00, 1.00, 2.00, 3.00, 4.00, 5.00
विज्ञान चलचित्र	सुट्टी व छुट्टी दिवस On Request of Schools
विज्ञान प्रारंभिक व्याख्यान	सुट्टी व छुट्टी दिवस On Request of Schools
दूरबीनद्वारा आकाशदर्शन	सोसायटी व पुस्तक सुट्टी व छुट्टी दिवस Training & Training Activities

Only tickets can be bought through the internet above.  
 \* Order at 02-26080000 or 02-26080000  
 \* Order at 02-26080000 or 02-26080000  
 \* Order at 02-26080000 or 02-26080000  
 \* Order at 02-26080000 or 02-26080000  
 \* Order at 02-26080000 or 02-26080000

## प्रकरण 4

### दिक्षाभूमी नागपूर

दिक्षाभूमी हे भारतातील महाराष्ट्र राज्यातील नागपूर शहरात स्थित बौद्ध धर्माचे एक पवित्र स्मारक आहे. जिथे डॉ. बाबासाहेब आंबेडकर अशोक विजया दशमी 14 ऑक्टोबर 1956 रोजी त्यांच्या सुमारे 6 लाख अनुयायांच्या सह प्रामुख्याने अनुसूचित जातीच्या लोकांसह बौद्धधर्मा रिवकारला. आंबेडकरांनी भारतात बौद्ध धर्माचे पुनरुज्जीवन केले. सामाजिक क्रांतीची जन्मभूमी (प्रेरणा देणारी भूमी) नास्तिक असण्याची आणि वर्ग संघर्ष भेदभाव, असमानता यांच्या विरोधात सामाजिक कृती करण्याची तयारी करणारी ही भारतातील आंबेडकरवादी बौद्ध धर्माचे पहिले स्थितीक्षेत्र आहे. दरवर्षी लाखो यात्रेकरू दिक्षाभूमीला भेट देतात विशेषतः घन्मवक्र प्रवर्तन दिनी. आज जगातील सर्वात मोठा स्तूप या ठिकाणी उभारला आहे.

दिक्षा याचा शाब्दिक अर्थ आदेशाची कृती आणि शूरी म्हणजे जमीन असा होतो. दिक्षाभूमी म्हणजे ज्या ठिकाणी लोकांना बौद्ध म्हणून नियुक्त केले गेले. एका ठिकाणी होणारे हे धार्मिक सामूहिक धर्मांतर इतिहासातील अशा प्रकारचे पहिले आहे. दिक्षाभूमी ही आंबेडकरी अनुयायींच्या जीवनात अत्यंत महत्त्वाच्या मानल्या जाणाऱ्या दोन ठिकाणांपैकी एक आहे. तर दुसरी मुंबईतील चीत्यभूमी आहे.

डॉ. बाबासाहेब आंबेडकर यांनी 14 ऑक्टोबर 1956 रोजी दिक्षाभूमी, नागपूर येथे सामूहिक धर्मांतराच्या वेळी भाषण करताना. डॉ. आंबेडकरांनी 1935 मध्ये घोषित केले होते की ते हिंदू म्हणून जन्माला आले असले तरी ते हिंदू म्हणून मरणार नाहीत. कारण धर्मांतर हा जातिव्यवस्थेचा त्याग करण्याचा उपाय आहे या घोषणेनंतर आणि सर्व प्रमुख जागतिक धर्मांच्या सिद्धांतांचा विस्तृत आणि सखोल अभ्यास केल्यावर, डॉ. आंबेडकर स्वतःसाठी आणि त्यांच्या अनुयायांसाठी बौद्ध धर्माची निवड केली.

दिक्षा सौहार्दाच्या नंतर दीड महिन्यांनंतर 6 डिसेंबर 1956 रोजी डॉ. आंबेडकर त्यांचे निधन झाले. त्यांच्या निर्वाणा नंतर ही औपचारिक धर्मांतर चालूच राहिले, मार्च 1958 पर्यंत 15-20 दशलक्ष रुपांतरित झाले. त्यांच्या निधना नंतर डॉ. बाबासाहेब आंबेडकर दिक्षाभूमी स्मारक समिती दिक्षाभूमीच्या व्यवस्थापनासाठी आयोजित करण्यात आली होती. समितीने त्या समारंभाचे स्मारक म्हणून त्या ठिकाणी स्तूप बांधण्याचा आणि लोकांचे मोठ्या प्रमाणावर बौद्ध धर्मात रुपांतरण करण्याचा निर्णय घेतला. दादासाहेब रा. सू. मवई यांच्या निधना नंतर आर्य भदंत सुरई ससाई हे डॉ. बाबासाहेब आंबेडकर दिक्षाभूमी स्मारक समिती, नागपूरचे अध्यक्ष आहेत.

दक्षिणभूमी शहरात चार एकर महत्त्वपूर्ण जमिनीवर पसरलेली आहे. स्तूपाची रचना 1968 मध्ये, वारतुविशारद शेओ डॅन गल यांनी केली होती. पी. जी कॉलेजमध्ये विक्षुराटी निवारी घरासह बांधकाम सुरु झाले. स्तूपाचे बांधकाम जुलै 1978 मध्ये सुरु झाले, परंतु ते पूर्ण होण्यास बराच वेळ लागला. स्तूपाचे उद्घाटन 18 डिसेंबर 2001 रोजी भारताचे राष्ट्रपती के. आर. नारायणन यांच्या हस्ते करण्यात आले.

**स्तूप :-** एकमजल्यावर 211 x 211 फुट चौकस हाँल आहे. या सभागृहाच्या मध्यभागी बुध्दाची प्रतिमा ठेवण्यात आलेली आहे जी नागपूर विद्यापीठात शिकणाऱ्या थाई विद्यार्थ्यांनी दक्षिणभूमीला दान केली आहे. गौतम बुध्द आणि डॉ. बाबाराहेब आंबेडकर यांच्या जीवनातील घटनांचे वाचनालय आणि छायाचित्रांचे प्रदर्शन आहे. सभागृहाच्या वर एक पोकळ घुमट आहे. हा घुमट आसेरीने वेढलेला आहे चारही बाजूनी कारंजे लावले आहेत. घुमटाच्या वर एक लहान रेल्व आणि थोडी राजावटीची फ़र्नीचर आहे. स्तूपाला चार दिशांना दरवाजे आहेत. दारे अशोक चक्रांनी सजवलेल्या मोठ्या कमानीमध्ये उघडतात आणि ज्यावर घोडे, हत्ती आणि सिंह यांच्या मुर्ती आहेत. स्तूपाच्या आजूबाजू एक बाग आहे ज्याची देखभाल नागपूर इन्फ्रामेट ट्रस्ट करते. स्तूपाच्या रागोर आंबेडकराचा पुतळ आणि गौतम बुध्दांच्या प्रतिमा आहेत. विहाराव्यतिरीक्या बोधी वृक्ष व एक पवित्र अजिरेचे झाड आहे. श्रीलंकेतील अनुराधापूर येथील बोधीवृक्षाच्या तीन शाखामधून दक्षिणभूमीवर या बोधीवृक्षाची लागवड करण्यात आली. भद्रत आनंद कौराख्यान यांनी बुध्दाच्या ज्ञानाचे स्मारक म्हणून या शारचा श्रीलंकेतून आणल्या.

दक्षिणभूमी हे डॉ. बाबाराहेब आंबेडकरांचे स्मारक, महाराष्ट्र सरकारने याला ज. वर्ग पर्यटन आणि तीर्थक्षेत्राचा दर्जा दिलेला आहे. भ्रमचक्र प्रवर्तन दिनाच्या दिवशी मोठ्या संख्येन लोक जमतात. वर्षभरात देश विदेशातील हजारो पर्यटक या ठिकाणाला भेट देतात त्या परदेशातील पर्यटकांमध्ये जपान व थायलंड गधून येणाऱ्यांचे प्रमाण जास्त आहे.



## प्रकरण 5


### निष्कर्ष

आजच्या धकाधकीच्या जीवनात नेहमी ताणतणाव असतात या ताणापारून थोडार्या विरावा गिळावा व मन प्ररान्न राहावे रोबतच आरोग्य सुध्दा चांगले राहावे यासाठी निसर्गाच्या सानिध्यात सहली काढल्या जातात. भूगोल हा विषय शिकविताना चार मितीच्या आत शिकविल्या जावू शकत नाही कारण याची प्रयोगशाळा ही संपूर्ण पृथ्वीच असते यासाठी शैक्षणिक सहलीचे आयोजन करावे लागते.

शैक्षणिक सहलीच्या माध्यमातून खालील निष्कर्ष निघतात.

- रगन सेंटर हे वैज्ञानिक व पर्यावरण संरक्षण वृत्तीचा चालना देण्यासाठी निर्माण करण्यात आलेले आहे. नागपूर शहराचे औद्योगिकरण व लोकारंख्या या मुळे वाहतुकीची समस्या मोठ्या प्रमाणात निर्माण झालेली आहे. तसेच प्रदुषणाचे प्रमाण वाढलेले आहे. नागपूरच्या मध्य भागातून वाहनारी नाग नदी ही वाढत्या प्रदुषणामुळे नाल्याचे स्वरूप प्राप्त झालेले आहे.
- दिक्षाभूमी हे दर्ग संघर्ष, भेदभाव व असमानता यांच्या विरोधात सामाजिक कृती करण्यासाठी निर्माण करण्यात आलेली आहे. येथिल स्तूप हे उत्तम वारतुशास्त्राचा नमुना आहे. डॉ. बाबासाहेब आंबेडकरांच्या जीवनपट व छायाचित्रातून त्यांच्या कार्याची माहिती मिळते. येथिल परीसरातील स्वच्छता व निटनेटकेपणा अप्रतिम आहे.
- नागपूर शहरात वृक्षाचे प्रमाण मोठ्या प्रमाणात आहे त्यामुळे पर्यावरणाचे संरक्षण करण्यात मदत होते. येथिल नैसर्गिक व कृत्रिम तलावामुळे जमिनीतील पाण्याची पातळी कायत राहण्यास मदत होते. वाढत्या शहरीकरणामुळे लोकांच्या आरोग्यावर वाईट परीणाम होतांना दिसतो.



  
PRINCIPAL  
Rankrushna Mahavidyalaya,  
Darapur, Tq. Daryapur

Sant Gadge Baba Amravati University, Amravati

*Ramkrushna Mahavidyalaya, Darapur*

Department of Geography

**Geographical Project**

**On**

*Mahimapur*

**Presented by**

B.A. III Semester VI Student  
RamkrushnaMahavidyalaya,  
Darapur

**Guide**

**Dr. Kundan A. Alone**  
Department of Geography  
RamkrushnaMahavidyalaya, Darapur

**2023 – 2024**

# CERTIFICATE

## Department of Geography

This is certifying that this practical record would contain the bonafide practical works of Mr / Ku. -----  
Studying in class B. A. III Semester VI in the year 2023 - 2024 is bonafids student of this institute and has completed course in this subject based on the prescribed for the said subject.

Professor in charge.

**Dr. Kundan A. Alone**

Date :- 20/04/2024

**Dr. Kundan A. Alone**

In the absence of the above certificate the mark of record shall not be awarded.

## ऋणनिर्देश

आम्ही रामकृष्ण महाविद्यालय दारापूर येथिल बि. ए. भाग 3 रेगिस्टर 8 चे विद्यार्थी हा भौगोलिक अहवाल सादर करताना ज्या लोकांनी मदत केली त्यांचे आभार मानने आमचे परम कर्तव्य आहे.

आमचे प्रेरणास्थान व आम्हाला नेहमीच प्रोत्साहनपर मार्गदर्शन करणारे दादाराहेन गवई वॅरीटेबल ट्रस्ट चे सचिव, प्रा. पी. आर. एस. राव सर यांनी मोलाचे सहकार्य केल्याबद्दल त्यांचे आभार मानतो.

विद्यार्थ्यांसाठी चंदना प्रमाणे झिजणारे आमचे लाडके प्राचार्य डॉ. मल्लू फडवाल सर व मार्गदर्शक डॉ. कुंदन अ. तालोणे यांच्या मार्गदर्शनामुळे हा अहवाल पुर्ण झाल्याबद्दल आभारी आहोत.

आमच्या महाविद्यालयाचे उत्साही शिक्षक वृंद डॉ. यशवंत हरणे, प्रा. गंगाधर पांडे, डॉ. सारिका बोदोडे, प्रा. सुरज विघळे, डॉ. प्रशांत खेडकर, डॉ. अनिल शमत, प्रा. चंद्रशेखर इंगोले, डॉ. प्रकाश म्हस्के, डॉ. शितलबाबू तायडे, डॉ. सदिप खंडारे, प्रा. खेमानंद फूलझेले आणि डॉ. रांदिप हाडोळे या सर्वांच्या मिळालेल्या सहकार्यामुळे ही भौगोलिक राहल व अहवाल योग्यरित्या सादर करू शकल्या बद्दल त्यांचे ऋणी आहोत.

त्याच बरोबर महाविद्यालयाचे शिक्षकेंत्तर कर्मचारी श्री. आदेशभाऊ गावंडे, पवन शर्मा, बाळूभाऊ गुडडे, पंकज किर्तकार व रातिश हरगकर तरोच बि. ए. भाग 1 व 2 चे सर्व विद्यार्थी यांचे सहकार्य लाभल्या बद्दल त्यांचे आभारी आहोत.

बि. ए. भाग 3 सेमिस्टर 6 चे विद्यार्थी

## अनुक्रमणिका

	पृष्ठ क्र.
प्रकरण 1 प्रस्तावना	
1.1 प्रस्तावना	01
1.2 उद्देश	02
1.3 पर्यटनस्थळाची ओळख	02
1.4 पर्यटनाचा अर्थ	02
प्रकरण 2 प्राकृतिक माहिती	
2.1 स्थान व विस्तार	04
2.2 हवामान	04
2.3 मृदा	04
2.4 नदिप्रणाली	05
2.5 जंगले	05
प्रकरण 3 महिमापूर गाव	06
प्रकरण 4 महिमापूर येथील विहीर	08
प्रकरण 5 निष्कर्ष	11

# **RamkrushnaMahavidyalaya, Darapur**

**Tq. Daryapur, Dist. Amravati**

**Class :- B. A. PART III Semester VI**

**Session :- 2023 - 2024**

**Subject :- Geography**

## **Student List**

<b>Sr. No.</b>	<b>NAME OF CANDIDATES</b>
01	Shivam Bhimrao Gobare
02	Shyam Umesh Kusatkar
03	Mamta Sunil Bhatkar
04	Priya Sunil Bhatkar
05	Shivani Rameshwar Tayade
06	Rushali Ganesh Raurale
07	Nayan Sanjayrao Bhalerao
08	Samiksha Balkrushna Ingale
09	Suvarna Gajanan Mendhe
10	Ankit Rajkumar Sardar
11	Prashik Vinayak Gawai
12	Sopan Ganeshrao Dahatonde
13	Vishvanath N. Chaturbhuj
14	Mrudula Gajanan Patil
15	Sanket Mahadev Shegokar
16	Ajay Devidas Jadhav
17	Kamlesh Vishvanath Bansod
18	Anup Ramesh Shrikhande
19	Ayafaj Sadeek Shah
20	Pranay Babulal Chakre

## प्रकरण 1 प्रस्तावना

### 1.1 प्रस्तावना :

क्षेत्र भेट म्हणजे की त्यामध्ये बऱ्याच बाबींचा समावेश होतो. एखाद्या क्षेत्राला भेट देवून निरीक्षणाद्वारे, अनुभवाद्वारे, पर्यटनाद्वारे किंवा राहलीद्वारे मिळालेल्या माहितीचा व आकडेवारीचा शारद्रीय दृष्टीने व अनुभवाद्वारे अभ्यास म्हणजे क्षेत्र भेट होय.

वृक्षावल्ली आम्हा सोयरे वनाचे असे तुकारामांनी म्हटलेल्या या ओळीतून आपले निसर्गाशी नाते स्पष्ट होते. निसर्गाचे आणि मानवाचे अतुट नाते तुकारामांनी ओळीतून व्यक्त केले आहे.

मनुष्य हा पृथ्वीच्या रंगमवावर उभा राहून स्वतःचे पात्र रंगवित असतो आणि वरसे पात्र रंगवित असताना त्याचा निसर्ग व पर्यावरणाशी संबंध येतो, अप्रत्यक्षरित्या येणारा हा संबंध प्रत्यक्ष जीवनात गोलाचे कार्य करते व दळण लावते.

निसर्ग हा देवाने मानवाला दिलेली गोलाची देणगी आहे. ही उबती छोटी असली तरी त्यामध्ये खुप मोठा भावार्थ लपलेला आहे. प्रत्येक राष्ट्राच्या विकासासाठी नैसर्गिक साधन संपत्तीची आवश्यकता असते. ज्या देशाजवळ नैसर्गिक साधन संपत्ती जास्त तो देश आर्थिक व सामाजिक दृष्ट्या समृद्ध म्हणून ओळखला जातो, म्हणून आपल्या देशाची भौगोलिक परिस्थिती कशी आहे याचा अभ्यास करावा लागतो. पर्यटनाच्या अंतर्गत झालेल्या या राहलीगधून हा आगळी वेगळी अनुभव आम्हाला आलेला आहे.

आजचे युग हे रघुर्वे युग असल्यामुळे या रघुर्वे टिकण्यासाठी प्रत्येकाला धावपळ करावी लागते. अशा परिस्थितीत अरोग्य सुरक्षित ठेवायचे असेल तर आपल्याला निसर्गाची सोबत ठेवणे गरजेचे आहे. पृथ्वीवर अस्तित्वात असलेल्या नैसर्गिक साधनसंपत्तीचे दर्शन व पर्यावरणातील इतर विविध घटकांची माहिती आपणास अभ्यासाच्या माध्यमातून होते. पण भौगोलिक सहलीच्या माध्यमातून प्रत्यक्षात निसर्गाची माहिती मिळते हा एक महत्त्वापूर्ण अनुभव असतो असा अनुभव आम्हाला गडगापूर येथील भौगोलिक राहलीच्या माध्यमातून दिनांक 16/01/2024 रोजी मिळाले.

महिमापूर येथील विहीर हे तिकाणी दारापूर पासून थोड्याच अंतरावर निसर्ग रम्य वातावरणात आहे. अशा या सुंदर आणि प्रसिद्ध तिकाणी सर्व विद्यार्थी, मित्र मैत्रिणी आणि शिक्षक वृंद यांच्या समवेत आलेला अनुभव खरोखर अविस्मरणीय आहे.

## 1.2 उद्देश :-

भौगोलिक सहलीच्या अभ्यासनाला अनन्य साधारण महत्त्व आहे. महाराष्ट्रातील प्रेक्षणीय स्थळांचे सर्वेक्षण करतांना किंवा माहिती मिळवितांना खालील उद्देश डोळयारामोर ठेवण्यात आला होता.

- 1) प्रेक्षणीय स्थळांची माहिती घेवून त्यांच्या नोंदी करणे.
- 2) आपल्या निरीक्षण क्षमतेच्या विकाराला चालना देणे.
- 3) ऐतिहासिक स्थळांच्या वैशिष्ट्यांच्या नोंदी घेणे.
- 4) स्थळांचे हवामान, वनस्पती, जंगले यांचा मानवी जीवनावर होणाऱ्या परीणामाचा अभ्यास करणे.
- 5) महिमापूर येथील विहिरेचे मानवी जीवनात महत्त्व जाणून घेणे.

## 1.3 भौगोलिक स्थळाची ओळख :-

माहिमापूर ठिकाण अमरावती जिल्ह्यातील दर्यापूर तालुक्यात येते. दारापूर पासून 19 कि. मी. अंतरावर आसेगाव मार्गावर असून निसर्गरम्य वातावरणात वसेलेले आहे. या ठिकाणाच्या जवळच पूर्णा नदीवाहते.

### जाण्याचा मार्ग :-

- महिमापूर :-
- अमरावती पासून 31 कि. मी. दुर आहे. जाण्यासाठी पक्का डांबरी रस्ता आहे.
- दारापूर पासून 19 कि. मी. दुर आहे. जाण्यासाठी पक्का डांबरी रस्ता आहे.
- दर्यापूर पासून 35 कि. मी. दुर आहे. जाण्यासाठी पक्का डांबरी रस्ता आहे.

## 1.4 पर्यटनाचा अर्थ :-

पर्यटन ही संज्ञा प्रवास या शब्दाशी संबंधित आहे आणि प्रवाह हा शब्द लॅटीन भाषेतील Tomos शब्दापासून झालेला आहे. त्याचा अर्थ वर्तुळ असा आहे. याच शब्दापासून पुढे वर्तुळकार प्रवास किंवा पॅकेज टुरा हा शब्द रुढ झाला. इ. स. 1843 मध्ये हा शब्द प्रथम वापरला गेला. आणि त्याचा संदर्भ एक ठिकाणाहून दुसऱ्या ठिकाणी जाणे किंवा वर्तुळकार

प्रवाह करणे वर्तुळाकार प्रवासा करून निरनिराळी ठिकाणे पाहणे असा होतो. पर्यटन म्हणजे माणसाचे त्याच्या नेहमीच्या राहत्या ठिकाणापासून इतरत्र झालेले अल्पकालीन स्थलांतर होय.



पर्यटनाच्या व्याख्या :-

- 1) हरमय श्युलर्ड या ऑस्ट्रेलियन अर्थतज्ज्ञांच्या मते पर्यटन म्हणजे एक असा आर्थिक कार्यक्रम की ज्यात लोकांता प्रत्यक्ष देशातर्गत किंवा परदेशी प्रवास वारतल्याचे ठिकाण एखाद्या देश नगर किंवा प्रदेश या स्वरूपात असू शकतो.
- 2) 1976 मध्ये ब्रिटनमधील पर्यटन संस्थेने पर्यटनाची व्याख्या करताना म्हटले आहे की पर्यटन म्हणजे लोकांनी त्यांच्या राहत्या स्थानापासून काही अंतरा वरील स्थानावर अल्पकालीन केलेले स्थलांतर होय. हे स्थलांतर संशोधन, व्यवसाय, मनोरंजन व ऐशोआशम अशासाठी केलेले असते.

## प्रकरण 2 प्राकृतिक माहिती

### 2.1 स्थान व विस्तार :

महिमापूर अमरावती जिल्ह्यातील दयापूर तालुक्यातील गाव असून उत्तर – पूर्व दिशेला आहे. या ठिकाणाचे स्थान 21.01° उत्तर व 78.49° पूर्व मध्ये स्थित आहे. महिमापूरच्या



पूर्वेला एलोरी  
मिर्जापूर,  
दक्षिणेला  
बडोदा,  
पश्चिमेला  
सांगली तर  
उत्तरेला  
किनारी हे  
गाव आहेत.  
सागरी रेषा  
पासून 312  
मीटर उंचीवर

वसलेले आहे.

### 2.2 हवामान :

संपूर्ण भारतातील हवामान गौरवी स्वरूपाचे आहे याला महिमापूर काही अपवाद नाही. उष्ण व विषम हवामानाचे हे ठिकाण असल्यामुळे उन्हाळ्या उष्ण तर हिवाळ्या अतिशय थंड असतो. परंतु नदी किनाऱ्यावर असल्यामुळे हवामान थंड व कोरडे आहे. उन्हाळ्यातील सरासरी कमाल तापमान 40 सें. ग्रे. व किमान तापमान 20° सें. ग्रे. इतके असते तर हिवाळ्यातील सरासरी कमाल तापमान 26° सें. ग्रे. व किमान तापमान 4° सें. ग्रे. इतके असते. सरासरी वार्षिक पर्जन्य हे 1100 ते 1600 मिलीमीटर इतके आहे.

### 2.3 मृदा :

हा संपूर्ण गाव काळ्या मातीचा आहे. काळी कापसाची मृदा ह्या ठिकाणी आढळून येते. या मृदेत कापूस, ज्वारी, हरभरा व गह्याचे उत्पन्न चांगल्या स्वरूपात येते. हा सर्व प्रदेश खार प्रदेश म्हणून ओळखला जातो. येथे जलसिंचन होत नाही पूर्णता कोरडवाहू प्रदेश आहे.

## 2.4 नदिप्रणाली :

या भागातील नदी प्रणाली वृक्षाकार प्रवाह प्रणाली आहे याचे मुख्य कारण म्हणजे नद्या उंच पर्वतीय भागातून उगम पावतात. या ठिकाणच्या नद्यांना पावसाळ्यात पाण्याचे प्रमाण जास्त असते व उन्हाळ्यात त्या कोरड्या पडतात. पुर्णा नदी ही या प्रदेशातील प्रमुख नदी



आहे. पुर्णा नदी वाहत जावून जवळपास जवळ राणी नदिला जावून मिळते. याच नदीवर विश्रौळी हे धरण चांदुर बाजार जवळ बांधण्यात आलेले आहे. त्यातून संपूर्ण चांदुर बाजार तालुक्याला पाण्याचा पुरवठा करण्यात येतो. या नदिला फक्त पावसाळ्यात पाणी असते बाकी वेळेस ती कोरडी असते. तसेच या नदीवर कोल्हापूर बंधारा बांधण्यात आलेला आहे. त्यामुळे या प्रदेशातील पाण्याची पातळी वाढलेली दिसून येते.

## 2.5 जंगले :

भौगोलिक दृष्टीने महिगापूर येथे जंगले नाहीत. हा संपूर्ण प्रदेशात शेती केल्या जाते. पण काही भागात कडुनिंब, आंबा, पिवळ, बामूळ, निलगिरी व दिव या सारखी वृक्ष आढळून येतात. या वृक्षा मधून फळे, शहद, गोद व जखीबूटी इत्यादी उत्पादने मिळतात.

### प्रकरण 3 महिमापूर गाव

दर्यापूर पासून अवघ्या 19 कि. मी. अंतरावर दर्यापूर तालुक्यातील महिमापूर गाव पुर्ण नदिव्या श्रेत्रात वसलेले आहे. या गावात मराठी, हिंदी व इंग्रजी तिन्ही भाषा बोलणारे लोक भेटतात. मारोती व गणपतीचे वैशिल प्रमुख मंदिर आहेत. तसेच या गावाची माहिती पुढील प्रमाणे आहे.



विधानसभा मतदार संघ :- दर्यापूर विधानसभा मतदारसंघ

खासदार :- नवनित राणा

आमदार :- बळवंत बसवंत वानखडे

सरपंच :- सुहास साहेबराव वाटाणे

गिदमातील अमरावती जिल्ह्यातील दर्यापूर तालुक्यातील एक प्रमुख गाव म्हणजे महिमापूर होय. हे अमरावतीच्या मुख्यालयापासून पश्चिम दिशेला 31 कि.मी. स्थित आहे. दर्यापूर पासून 35 कि.मी., राज्य राजधानी मुंबई पासून 645 कि.मी. अंतरावर आहे. महिमापूर जवळ चडूर, दिघी, रायपूर, वाकी, मिरजापूर ही जवळची गावे आहेत.

2011 च्या जनगणने नुसार महिमापूरचा तपशिल

अ. क्र.	विवरण	माहिती
01	एकूण घरांची	164
02	एकूण लोकसंख्या	615
03	पुरुष लोकसंख्या	310
04	स्त्री लोकसंख्या	305
05	लिंग गुणोत्तर	984
06	0 - 8 वयोगटातील लोकसंख्या	60
07	0 - 8 वयोगटातील पुरुष लोकसंख्या	34
08	0 - 8 वयोगटातील स्त्री लोकसंख्या	26
09	बाल लिंग गुणोत्तर	765
10	एकूण साक्षरता	89.90%
11	पुरुष साक्षरता	94.57%
12	स्त्री साक्षरता	85.30%
13	एकूण कामगरी लोकसंख्या	205
14	शेतकरी	049
15	कृषी कामगार	128
16	किरकोळ कामगार	074
17	काम न करणारे	336

**महिमापूर मधील सुविधा**

महिमापूर येथे जिल्हा परीषदची वर्ग 4 पर्यंत शाळा आहे त्यानंतर विद्यार्थ्यांना वडूरा या ठिकाणी शिकण्यासाठी जावे लागते. डॉ. सुखदेव थोरत (माजी युजिसी चेअरमन, दिल्ली) यांचा जन्म याच महिमापूर मध्ये झालेला आहे.

#### प्रकरण 4

### महिमापूर येथिल विहिर

**महिमापूर अमरावती :-** यादवकालीन आणि बहामणी काली असे दोन मतप्रवाह या विहिरीच्या इतिहासाबाबत आहेत. महिमापूर या गावाच्या मध्यभागी ही विहीर स्थित आहे. या विहिरीचे संपूर्ण बांधकाम मध्य प्रदेशात आढळणाऱ्या तांबूस रंगाच्या दगडाचे आहे. चौकोनी आकाराची ही विहीर ऐंशी फूट खोल आहे. या विहिरीची रुंदी 40 मीटर इतकी आहे. जिल्ह्यात अराणान्या विविध पौराणिक आणि ऐतिहासिक स्थळांपैकी दर्यापूर तालुक्यात महिमापूर या गावातील विहीर ही संपूर्ण विदर्भात प्रसिद्ध आहे. तळघरात जणू किल्ला बांधला असावा असाच थोट या विहिरीचा पाहायला मिळतो, अनेक पर्यटक इतिहासकार तसेच रथापत्यशास्त्राच्या अभ्यासकांसाठी ही विहीर नेहमीच आकर्षणाचे केंद्र ठरत आली आहे.

**विहिरीचे वैशिष्ट्य :-** तळघरात सात मजल्यांची असणाऱ्या या विहिरीत उतरण्यासाठी 88 पायऱ्या आहेत. या पायऱ्या उतरताना आपण एखाद्या किल्ल्याच्या प्रवेशद्वारातूनच जात आहोत की, काय असा अनुभव येतो. प्रवेशद्वारावर दगडात कोरलेली दोन फुल ही सर्वांचे लक्ष वेधतात. पायऱ्यांद्वारे विहिरीत खाली उतरताना विश्रांतीसाठी काही टप्पे आहेत. या विहिरीच्या आत शिरल्यावर विहिरीच्या चारही बाजूंनी फिरता येईल बराता येईल अशी व्यवस्था करण्यात आली आहे. विहिरीच्या तळाशी चारही बाजूंनी मोठ्या समान रचना करण्यात आली आहे.

**मध्य प्रदेशातून तांबूस दगड :-** तांबूस रंगाच्या दगडासह काही ठिकाणी या विहिरीच्या बांधकामात फाळा दगड देखील वापरण्यात आला आहे. तांबूस दगड हा मध्य प्रदेशातून या ठिकाणी आणण्यात आला. ही संपूर्ण विहीर काठीव दगडात बांधलेली असून नैसर्गिक झऱ्यांसाठी विहिरीला जागोजागी छिद्र सोडण्यात आली आहेत. या विहिरीत अनेक कगानी छोऱ्या खोल्या सुरक्षित कोणाकडे गागच्या आणि वरच्या बाजूला सहता येईल अशी दालने आहेत. या दालनांमध्ये जाण्यासाठी स्वतंत्र पायऱ्यांची व्यवस्था करण्यात आली आहे.

**पातशाहीत सैन्याच्या पडवाचे ठिकाण :-** मध्ययुगीन कालखंडामध्ये हसन गंगू उर्फ बहामणशहा याने बहामणी राज्याची स्थापना केली होती. हसन गंगूच्या नंतर विस्तारलेल्या बहामणी साम्राज्याची शकले पडली. 1446 ते 1590 या 144 वर्षांच्या कालखंडात बहामणी साम्राज्याच्या पाच शाहा निर्माण झाल्या. यांमध्ये विजापूरची आदिलशाही, गोवळकोंडाची

कुतुबशाही, अहमदनगरची निजागशाही, अचलपूरची इमादशाही आणि बिदरची बरीदशाही अशा पाच शाह्या निर्माण झाल्या. या पाचही शाह्या एकमेकांशी सतत भांडत असत.

हा आहे विहीरीचा प्रमुख हेतू :- अचलपूरची निगाजशाही आणि हैदराबादच्या गोवळकोंडाची



कुतुबशाही यांच्या गधल्या प्रवाराच्या दोन मार्गांपैकी एक मार्ग हा अमरावती जिल्ह्यातील सावळापूर – खोलापूर – महिमापूर येथून हैदराबादकडे जायचा. दुसरा मार्ग अचलपूर द्या

राजधानी तून पाथर्डी गाहूर चंद्रपूर आणि गध्य प्रदेशातील बैतूल पर्यंत जायचा. या मार्गाने सुलतान आणि त्याचे सैन्य जात असताना सैन्याचा पळाव असणाऱ्या ठिकाणी अनेक विहिरी बांधण्यात आल्या त्यापैकी एक विहीर ही महिमापूरची आहे. अशी माहिती इतिहास अभ्यासक प्राध्यापक डॉ. संतोष बनरोडे यांनी दिली. सैन्याला राहजपणे पाणी उपलब्ध होणे हा प्रमुख हेतू या विहिरी मागे होता. त्या काळात सुरक्षेसाठी सुरक्षा रक्षक विहिरीत तैनात असायचे. त्यामुळेच या विहिरीत झोपण्यासाठी राहण्यासाठी व्यवस्था केली असल्याचे आढळते.

**विहीर 900 वर्षे जुनी असल्याचे मत :-** खरंतर महिमापूर येथील विहीर नेमकी यादवकालीन की, बहामणी कालीन असे इतिहास अभ्यासकांचे दोन मतप्रवाह आहेत. काही इतिहासकारांच्या मते महिमापूर येथील विहीर 800 ते 900 वर्षे जुनी आहे. देवगिरीच्या यादवांच्या काळातील ही विहीर असल्याचे काही संशोधकांचे मत आहे. देवगिरीच्या यादवांच्या राजधानीचे ठिकाण हे दौलताबाद होते. त्यांच्या राज्याची सीमा सातपुडा पर्वतरांगेपासून तापी नदीच्या खोऱ्यापर्यंत परारली होती. यादवांच्या काळात देवगिरी ते अचलपूर पर्यंत बारा विहिरी बांधण्यात आल्या होत्या. त्यापैकी एक विहीर ही गहिंगापूर येथील पायाविहीर असाऱ्याचे काही इतिहास अभ्यासकांचे मत असल्याची माहिती डॉ. संतोष बनरोडे यांनी दिली.

**विहिरीचे पाणी होते औषधयुक्त :-** या विहिरीचे बांधकाम केल्यामुळे कालांतराने विहिरीच्या परिसरात लोक वस्ती निर्माण झाली. आज जवळपास 100 घर महिमापूर या गावात आहेत. आता उन्हाळ्यात ही विहीर कोरडी पडली अराली तरी, रात गजल्यांच्या या विहिरीत पूर्वी पाण्याची पातळी ही दुराऱ्या गजल्यापर्यंत होती. परिसरातील ग्रामस्थ याच विहिरीतून पाणी भरत असत. या विहिरीत बाबर नावाची वनस्पती होती, या वनस्पतीमुळे विहिरीचे पाणी औषधीयुक्त बनले होते. त्यामुळे या विहिरीचे पाणी पिल्याने डायरिया, पोटाचे आजार यासारखे कोणतेही विकार होत नव्हते. मात्र कालांतराने या विहिरीतील पाणी शुद्धीकरणासाठी बिनविना पावडरचा मोठ्या प्रमाणात वापर केला गेल्यामुळे, या विहिरीतील वनस्पती नष्ट झाल्या. या विहिरीचे ऐतिहासिक गहच्च फार मोठे आहे. आज देखील ही गज्य विहीर आपली ओळख जपून आहे. यागुळेच या विहिरीला गेट देण्यासाठी वर्षभरात देशभरातून अनेक पर्यटक तरोच इतिहासकार आणि स्थापत्यशास्त्राचे विद्यार्थी भेट देतात.

## प्रकरण 5

### निष्कर्ष

आजच्या धकाधकीच्या जीवनात नेहमी ताणतणाव असतात या ताणापासून शोकासा विरावा मिळावा व मन प्ररान्न राहावे रोवताच आरोग्य सुध्दा वांगले राहावे याराठी निसर्गाच्या सानिध्यात राहली काढल्या जातात. भुगोल हा विषय शिकवितांना वार भिंतीच्या आत शिकविल्या जावू शकत नाही कारण याची प्रयोगशाळा ही संपूर्ण पृथ्वीच असाते याराठी भौगोलिक राहलीचे आयोजन करावे लागते.

महिमापूर या ठिकाणी भेट दिल्या नंतर कवितेच्या काही ओळी आठवतात.

जीवन जगा वृद्धा प्रमाणे, गतिमान रहा नदी प्रमाणे

सहनशील रहा वना, सागरा प्रमाणे, जीवन जगा वाऱ्या प्रमाणे

शेवटी निसर्ग हेच शिकवतो, जगा आणि जगू देवा

सर्वेक्षणारमक माहिती वरून खालील निष्कर्ष निघतात.

- महिमापूर हे निसर्गरम्य स्थळ असल्यामुळे पर्यटक मोठ्या संख्येने येतात.
- विहीर पाहण्यासाठी पर्यटक, इतिहासकार व स्थापत्यशास्त्राचे विद्यार्थी मोठ्या संख्येने येतात.
- संपूर्ण मृपृष्ठ हा सपाट स्वरुपात आहे.
- येथिल हवामान वृद्धा वाढीला अनुकूल आहे.
- पर्यटक या ठिकाणी गण कचरा करतात त्यामुळे पर्यावरणाचे संतुलन बिघडण्यास हा कचरा कारणीभूत ठरतो.
- या ऐतिहासिक वास्तूचे जतन केले पाहिजे नाही तर भावी पिढीला ही विहीर पाहण्यासाठी मिळणार नाही.
- महान लोकांनी या महिमापूर मध्ये जन्म घेतलेला आहे उदा. डॉ. सुखदेव थोरता (माजी यु.जि.सी वेडारमन, दिल्ली)



ch nknkkgac zobz p@jvscy v\*lv vejkerh||kjk lapkybz

jked`".k egkfo|ky;]  
nkjkiwj-

x`gvFkZ'kkL= fo"k;kvarxZr y?kg'kks/k  
izca/k

la'kks/ku fo"k;

^vLoPN jkg.kkU;k `kkys;  
fo|kF;kZpk `kks/k ?ksowu  
mik;;kstuk dj.ks

la'kks/kd

fo,- -kxz 5 Pa? fo|kFkz

oaxZn@'kZdz

izapk;Z

Ekw- ,L- ,u- ikkEks

izk-

ok;- Ogn ej.kz

x`gvFkZ'kkL- loFkax izoo k  
egkfo ky; nkjkiwj-

jked`".k

jjed^%.k egkfo ky:| nkj?iwj]-

1- 2021 & 22

**Ramkrushna Mahavidyalaya , Darapur**

**Field Project**

**Subject- Home Economics**

**“By Finding out the untidy school student to take measures”**

**Academic Year -2021-22**

**List of Participants**

<b>Sr. No</b>	<b>Name of student</b>	<b>Class</b>	<b>Signature</b>
1	Ku. Priti Vandev Dhurandar	B.A III	
2	Ku. Sakshi Sanjay Bhatkar	B.A III	
3	Ku. Vaishnavi Vikas Dhoke	B.A III	
4	Ku. Achal Sanjay Gopnarayan	B.A III	
5	Ku. Rutija Dipak Gade	B.A III	
6	Ku. Dipali Umesh Kusatkar	B.A III	
7	Ku. Sanika Dipak Khedkar	B.A III	
8	Ku. Priti Raju Kokatkar	B.A III	
9	Ku. Sakshi Balkrushna Sagane	B.A III	
10	Ku. Mayuri Vinay Bhusari	B.A III	

Head of Dept.

Dr. S. N. Dandge

Home Economics Department

Principal

Prof. Y.V. Harne

Ramkrushna Mahavidyalaya, Darapur



Ch nknkkgac zobz p@jvacy v\*lv vejkerh|kjk lapkybz

jked`" .k egkfo|ky; ]  
nkjkiwj-

x`gvFkZ'kkL= fo"k;kvarxZr y?kq'kks/k  
izca/k

la'kks/ku fo"k;

^vLoPN jkg.kkU;k `kkys;  
fo|kF;kZpk `kks/k ?ksowu  
mik;;kstuk dj.ks

la'kks/ku

fo,- -kZz 5 Pz? fo|kFkZp

oaxZnZ'kZdz

izapk;Z

Ekw- ,L- ,L- kkaKks

lak-

ok;- Oqa qj.ks

x`gvFkZ'kkL- foKkax izoo k  
oqcf@ ky; . nkjkiwj-

jked`" .k

jjed^%.k egkfo ky:| nkj?iwj]-

1- 2021 & 22

**Ramkrushna Mahavidyalaya , Darapur**

**Field Project**

**Subject- Home Economics**

**“By Finding out the untidy school student to take measures”**

**Academic Year -2021-22**

**List of Participants**

<b>Sr. No</b>	<b>Name of student</b>	<b>Class</b>	<b>Signature</b>
1	Ku. Priti Vandev Dhurandar	B.A III	
2	Ku. Sakshi Sanjay Bhatkar	B.A III	
3	Ku. Vaishnavi Vikas Dhoke	B.A III	
4	Ku. Achal Sanjay Gopnarayan	B.A III	
5	Ku. Rutija Dipak Gade	B.A III	
6	Ku. Dipali Umesh Kusatkar	B.A III	
7	Ku. Sanika Dipak Khedkar	B.A III	
8	Ku. Priti Raju Kokatkar	B.A III	
9	Ku. Sakshi Balkrushna Sagane	B.A III	
10	Ku. Mayuri Vinay Bhusari	B.A III	

Head of Dept.

Dr. S. N. Dandge

Home Economics Department

Principal

Prof. Y.V. Harne

Ramkrushna Mahavidyalaya, Darapur





यशवंतराव चवण महलवलडलत, दरलडुर  
तल. दरलडुर, ऑ. अडरलवती

गृहअरुथशलरुतुर वलषरुतलतुगुत

RESEARCH PROJECT  
B.A. Semester-VI

वलषरुत

सहऑ उडलवुध लुणलनुधल औषथी वनसुडतीवुतुतुल उडुतुुगलसंवुथी ऑलडुीण  
ऑनतुुतुुल ऑगुततुल तडुलसणुु

डलरुगुदरुशलकल  
डुु. सलरुीकल ँन. दलंडगुु  
वलडुलण डुरगुसुल,  
गृहअरुथशलरुतुर वलडुलण

सलदरुकरुतुु  
वुी.ँ. डुलण - ३ वुतुल वलदुलरुथुुीनुी

सतुर २०२३-२०२ॡ

## प्रमाणपत्र

रामकृष्ण महाविद्यालय दारापुर ता. दर्यापूर, जि. अमरावती  
अंतर्गत गृहअर्थशास्त्र विषयाच्या B, A, Part-III, Sem-VI च्या  
अंतर्गत मुल्यमापनासाठी सहज उपलब्ध होणाऱ्या औषधी  
वनस्पतीच्या उपयोगासंबंधी ग्रामीण जनतेतील जागृता तपासणे  
या विषयावर आधारित Research Project (संशोधन अहवाल) आम्ही  
सर्व विद्यार्थीनींनी स्वतः तयार केलेला आहे. करीता प्रमाणित  
करण्यात येत आहे.

दिनांक:-22-03-2023

सादरकर्ते

Student of B.A.Sem-VI

## प्रमाणपत्र

शमकृष्ण महाविद्यालय दाशपुर ता. दर्यापूर, जि. अमरावती  
अंतर्गत गृहअर्थशास्त्र विषयाच्या B, A, Part-III, Sem-VI च्या  
अंतर्गत मुल्यमापनासाठी सहज उपलब्ध होणा-या औषधी  
वनस्पतीच्या उपयोगासंबंधी ग्रामीण जनतेतील जागृता तपासणे  
या विषयावर आधारीत Research Project (संशोधन अहवाल) आम्ही  
सर्व विद्यार्थीनींनी स्वतः तयार केलेला आहे. करीता प्रमाणित  
करण्यात येत आहे.

दिनांक:-22-03-2023

सादरकर्ते

Student of B.A.Sem-VI

## अनुक्रमणिका

प्रकरण - १

प्रकरण - २

प्रकरण - ३

प्रकरण - ४

प्रकरण - ५

प्रकरण - ६

परिशिष्ट

प्रस्तावना

संज्ञित्वविषयी माहिती

संशोधन पध्दती

सारणीकरण

निष्कर्ष व गृहितकांची पडताळणी

सुचना व शिफारशी

१) संदर्भसूची

२) छायाचित्रे

३) प्रस्तावना

४) सहभागी विद्यार्थीनींचो यादी

स्वाक्षरीसह

## प्रकरण १ ले प्रस्तावना

पूर्वीच्या काळामध्ये आधुनिक जनस्पर्ती अजून साधारण म्हणवू शकते. कारण या औषधी जनस्पर्ती पूर्वीच्या काळामध्ये आजार बरे करण्यासाठी वापरल्या जात होत्या. आणि आज हि काही ठिकाणी वापरल्या जातात. आणि औषधी जनस्पर्तीचे अजून एक वैशिष्ट्य म्हणजे औषधी जनस्पर्तीचे मुळे आपल्याला जोगतेही साईड इफेक्ट होत नाहीत. आजच्या भारता देशामध्ये तुळस, कौरफड, शेंवगा यासारख्या अनेक औषधी जनस्पर्ती मोठ्या प्रमाणात उपलब्ध आहेत आणि याचा उपयोग वेगवेगळ्या कारणांसाठी होतो. बहुतेक करून औषधी जनस्पर्ती ह्या सुगंधी आणि औषधी गुणाने संपूर्ण असतात. त्यामुळे त्या जनस्पर्तीचा वापर अश्रामांमध्ये किंवा औषध म्हणून केला जातो. स्वयंपाकामध्ये औषधी जनस्पर्तीचा उपयोग हा मसाल्यांचा रूपामध्ये होतो तर काही जनस्पर्ती आजारावर उपचार करण्यासाठी वापरल्या जातात.

### औषधी जनस्पर्ती म्हणजे काय?

औषधी जनस्पर्ती म्हणजे अरुचा जनस्पर्ती ज्या पूर्वीच्या काळी तसेच आजही काही भागांमध्ये छोट्या मोठ्या आजारांवर उपचारासाठी वापरल्या जातात. उदा. तुळस- गर आपल्याला खोकला असेल तर तुळशीच्या मूळ, खांड, पाने आणि मनुजुळा या पासून काढा बनवला जातो. त्याच बरोबर कौरफड हे तपशेची सुंदरता वाढविण्यासाठी वापरली जाते. औषधी जनस्पर्ती मध्ये शेंवगा, बेल, आंब्याचे पाने, पानफुडी, कौरफड या सारख्या आणि जनस्पर्ती येतात.

### संशोधनाची उद्दीष्टे :-

समस्या निश्चित न करता अभ्यासाची सुरवातही शक्य नसते. संशोधनाला उद्दीष्ट हवे. हे उद्दीष्ट ठरवीने म्हणजेच कोणत्या विषयाचा अभ्यास करणे हे निश्चित करणे होय. उद्दीष्ट विरहीत वावरणे दिशाहीन असते. न त्याचाचून काही निश्चित निष्पन्न होत नसते. प्रस्तुत संशोधनाची उद्दीष्टे पुढील प्रमाणे आहेत.

- १) ग्रामीण जनतेमधील औषधी जनस्पर्ती विक्रीची जागृता तपासणे सर्वत्र उपलब्ध होणा-या दुर्लक्षित जनस्पर्तीच्या गुणधर्मविषयी जागृता करणे
- २) औषधी जनस्पर्तीच्या उपयोग करण्याविषयीच्या पध्तीची माहिती मिळविणे
- ३) औषधी जनस्पर्तीचे आणि फायदे याविषयीचे ग्रामीण जनतेमध्ये जनजागृती करणे.
- ४) गटवर्ती, मेळावे या माध्यमातून औषधी युक्त जनस्पर्तीच्या ज्ञानाचा प्रसार करणे.

### संशोधनाची गृहीतके :-

अभ्यासासंबंधी निरीक्षणाच्या आधारे गोळा केलेल्या माहितीचे वर्गीकरण केल्यानंतर त्यामधून काही निष्कर्ष काढणे सहज शक्य असते. घटनेच्या कार्यकारणसंबंधी धिळविलेल्या माहितीच्या आधारे नव्याची कदासू किंवा अंदाज बांधले जातात त्यालाच शास्त्रीय भाषेत गृहीतक किंवा अंदाज बांधले जातात.त्यालाच शास्त्रीय भाषेत गृहीतके किंवा सिद्धांत कल्पना असे म्हणतात. वास्तविकतेवर आधारलेला कायास म्हणजे घटनेचे प्राथमिक अगर संपूर्ण विवरण असते. प्रस्तुत संशोधनाची गृहीतके पुढील प्रमाणे आहेत.

- १) ग्रामीण जनतेने फार थोड्या औषधी बनस्पतींची माहिती असणे
- २) सहज आणि सर्वत्र उपलब्ध औषधी बनस्पतींच्या उपयोगाकडे दुर्लक्ष केले जात नाही.
- ३) औषधी बनस्पतींची माहिती मिळविणे किंवा उपयोग करणे याला ग्रामीण जनता प्राधान्य देताना आढळते.
- ४) शेवगा या बनस्पतीच्या केवळ शेगाचाच वापर सर्वत्र केला जातो. मात्र त्याच्या पानाच्या उपयोगासंबंधी सागृता आढळत नाही.
- ५) जनजागृती करण्याकरिता आयोजित गटवर्षां आणि मेळावे यात सहभागी होण्यास जनतेमध्ये उदात्तता आढळते.

#### संशोधनाच्या मर्यादा :-

संशोधनाच्या अधिक घस्तुनिष्ठ व पूर्वाग्रहमुक्त असले पाहिजे असे असेल तरच निष्कर्ष हे अधिक अचूक व शास्त्रीय वनतात. उपलब्ध सामग्रीवरून जे निष्कर्ष काढले जातात तेच निष्कर्ष त्या विशिष्ट परिस्थीत केश्रही आढळले पाहिजेत. अशा त-हेचा विचार सरणीला शास्त्रीय विचारसरणीला शास्त्रीय विचारसरणी म्हणतात. नैसर्गिक विज्ञानात ही शास्त्रीय विचारसरणी आढळत असल्याने नैसर्गिक शास्त्रत विलक्षण प्रगती झालेली आहे. पण सामाजिक शास्त्रातील माणुस हाचअभ्यासाचा केंद्रबिंदू असल्याने संशोधनावर पडण्याची शक्यता असते. त्यामुळेच तर सामाजिक शास्त्रत वैज्ञानिक अभ्यास पक्वतेवर नयांदा पडतात. प्रस्तुत संशोधनाच्या मर्यादा खालील प्रमाणे आहेत.

- १) सर्वेक्षण मध्ये नांदगाव पेठ परिक्षेत्रातील गावाचा समावेश करण्यात आला.
- २) सर्वेक्षणात पौढावस्थेतील ग्रामीण स्त्री आणि पुरुष अशा दोन्ही घटकाचा समावेश करण्यात आला.
- ३) केवळ ग्रामीण भागात उपलब्ध औषधी बनस्पती विषयी सर्वेक्षणात प्रश्न विचारण्यात आले.
- ४) औषधी बनस्पतींची गुणधर्म आणि उपयोग चाविषयीची माहिती पुस्तके, प्रसारमाध्यमद्वारे प्राप्त करण्यात आली. त्यावर कोणतेही संशोधन करण्यात आले नाही.

## प्रकरण २ रे साहित्याचे पुनवरावलोकन

### औषधी वनस्पतीचा इतिहास

हजारो वर्षांपासून औषधी वनस्पती या रोगपरिहार वेदनामुक्ती, सौंदर्यवर्धन इत्यादीसाठी जगभर वापरल्या जात आहेत. या वनस्पतींचे निरनिराळे भाग-(जसे मूळ, खोड, पान, फुले, द्रिया, रान इत्यादी) व त्यांपासून बनविलेले अंक, कावे, रसायने, गोळ्या, तेल, तेल इत्यादी स्वरूपात जनशोभात आणले जातात. आयुर्वेद, युनानी, निरुगोपचार, होमीयोपॅथी, अॅलोपॅथी, चिनी, तिबेटी, इत्यादी सर्व औषधी पद्धतींमध्ये औषधी वनस्पतींचा वापर होतो. सुगंधी द्रव्ये व पाकयुक्ती यातही वनस्पतींचा वापर होतो.

भारतात औषधी वनस्पतींच्या सुमारे २००० जाती आढळतात. त्यांपासून मिळणारे घटक मोठ्या प्रमाणात निर्यात केले जातात. अनेक औषधी वनस्पतींची लागवड इथे केली आहे. हे एक जिवंत वनस्पती संग्रहालय कावे उद्यानात सध्या वाढत असलेल्या औषधी वनस्पतींपैकी प्रमुख आहे. या मानव निर्मित वनात करण्यात आलेले नक्षत्र उद्यानही इथली खासियत प्रत्येक व्यक्तीला जरी जन्ममरणात असते. तसेच जन्मनक्षत्रही असते हे नक्षत्र आराध्यावृक्षाची जोड असते. नक्षत्र वृक्षाचा उपयोग त्या व्यक्तीने औषधी म्हणूनही करायचा नाही असा दंडक आहे. वृक्ष जतन संवर्धन संरक्षणाचा हा एक प्रयोग आपल्या पूर्वजांनी प्राचीन काळी केला होता.

१९५२ मध्ये सर्पगंधेच्या मुळापासून रिझाईन नावाचे अल्कलॉईड काढले. त्याचा वापर मग दुग्ध अक्षतीमत्वाचे बळी, मानसिक रूग्ण बांध्यासजीच्या उपचार करण्यात येऊ लागला. रिझाईन मिळवण्यापूर्वी अशा रोग्यांवर अघारी पद्धतीचे उपचार होत असत. स्थानिक मंडळींचा ज्ञानाचा उपयोग करून तयार करण्यात आलेले दुसरं औषध म्हणजे आरोग्याचा. जीवनी कॅरळमधील, कानी जमातीचा ट्रॅकपिस झेलॅनियस या वनस्पतीचा एक अनोखा उपयोग माहिती होता. त्या वनस्पतीचे सेवन केल्यास तणाव कमी होतो. थकवा दूर होतो. असं त्याच पारंपरिक ज्ञान होत. आधुनिक प्रयोगातूनही ते सिद्ध झाले आणि ट्रॅकपिस वापरून 'जिदनी' हे औषध तयार झाले.

औषधी वनस्पती आपल्याला काय काय देऊ शकतात याची ही यादी पुराणकालीन असली तरी आजच्या वैज्ञानिक जगातही वनस्पतींचा महत्त्व तिन्नात्र कमी नाही. जो पर्यंत कृत्रिमरीत्या अन्नघटक निर्माती करून (कॅम्प्यूल घ्या असा सल्ला दिला जात नाही तो पर्यंत जीवन सुष्टीतय काय पण मानवी समाजातही वनस्पतींचा स्थान अबाधित आहे. आणि भविष्यात जरी वैज्ञानिक आणि तंत्रज्ञ यांनी अशा कॅम्प्यूल किंवा गोळ्या तयार केल्या तरी पोट भरल असताना मानसिक आणि भावनिक रानाचान, तृप्ती त्यांपासून नक्कीच मिळणार नाही हे एक सत्य आहे.

औषधी वनस्पती सूर्याची ऊर्जा ग्रहण करतात आणि त्या ऊर्जेचा मदतीने कार्बन डायऑक्साईड आणि त्या पाणी हा कच्चा माल वापरून कार्बोदके तयार करतात. नंतर त्यांपासून जीवनप्रयोगी इतर घटक म्हणजे प्रथिने, मेद तयार करतात. 'जिवोजीवस्य जीवनम्' या न्यायाने हा ऊर्जेचा प्रवाह जीवसृष्टीतून वाहत असतो.

औषधी वनस्पती परिभाषा :-

According to WHO-

A medicinal plant is any plant which, in one or more of its organs, contains substances that can be used for therapeutic purposes or which are precursors for the synthesis of useful drugs.

आयुर्वेदानुसार:-

वनस्पती हा मुख्यतः संस्कृत शब्द असून व्यापक स्वरूपात वनस्पती साम्राज्यासाठी सध्या वापरला जात आहे. तरीही घरक संहितेनुसार सुश्रुत संहितेनुसार आणि वैशिश्टेनुसार वनस्पती हा शब्द फक्त फळे येना-या झाडासाठीच मुख्यतः वापरला जात असे.

ऋग्वेदानुसार वनस्पतीमध्ये वृक्ष, औषधी वृक्ष आणि वेली या तीनच विभागण्या आहेत. यातील उपविभाग- विशाखा क्षुप, व्रताती, प्रतानवती इत्यादी आहेत. सर्व प्रकारचे गवत हे तृण विभागात येते. फुले व फळे येना-या वनस्पती या अनुक्रमे पुष्पवती व फलवती विभागात आल्या आहेत. 'फरीर' म्हणून निम्बर्ण वनस्पतीचा पत्र एक वर्ग त्यात आहे.

अय्येदात वनस्पतीचे विशाख, गंजिरी, स्तंभिनी, प्रस्तावती, एकाशांग, अशुमती कांडिनी, प्रतानवती हे आठ वर्ग तर तैत्तिरीय आणि वाजसनेय्य संहितेत त्यांचे ५० वर्ग आहेत.

मनुस्मृतीत ८ प्रमुख वर्ग आहेत. घरक संहितेनुसार व सुश्रुत संहितेनुसार वृक्षाची वेगवेगळी विभागणी आहेत.

पाराशर, वृषाद्युर्वेद या जनक याने वनस्पतीची विभाजक व एकमात्रक अशी विभागणी केली आहे. (विदल व एकदल) नंतर त्यांचे पुढेही वर्गीकरण केले आहे.

विदर्भातील ग्रामीण भागात उपलब्ध होणा-या काही निवडक वनस्पती पुढील प्रमाणे.

## तुळशी

आशिया, युरोप व आफ्रिका खंडांमध्ये बहुतेक मूलदेशात तुळशीची शुद्धी आढळतात. तुळशीची रोपे सर्वसाधारणतः ३० ते १२० cm उंची पर्यंत वाढतात. हिची पाने लंबगोलाकार किंवा टोफदार व कातरलेली आणि एक-आड एक असतात. तुळशीच्या तु-यासारख्या फुलांना मुगिरी म्हणतात. फुलाने सुगंधी तेल असते. फुलाने तुळशीच्या त्रिधा मिळतात. वनस्पती शास्त्रज्ञांच्या म्हणण्यानुसार तुळस ही दिवसातले वीस तास ऑक्सिजन तर उर्वरित घार तास कार्बन डायऑक्साईड हवेत सोडते.

घरी तुळशीचे वनस्पती ठेवण्याचे फायदे:-

- १) औषधी गुणधर्माविरहित तुळशीच्या वनस्पतीचा उपस्थित ताण दूर करण्यात मदत करते.
- २) वनस्पती डासांपासून बचाव करणारे गूण घेऊन डासांना दूर ठेवते.
- ३) ही वनस्पती घरात ठेवल्याने हवा शुद्ध होते. असे मानले जाते की तुळशीची वनस्पती हवेतून सल्फर डायऑक्साईड कार्बन मोनोऑक्साईड इत्यादी विषारी वायू शोषून घेते.
- ४) वनस्पती एक आनंददाया सुगंध तयार करते, जे आजूबाजूला ताण ठेवते.

### हिंदुधर्मातील स्थान-

हिंदु समाजात तुळस या वनस्पतीला मानाचे स्थान आहे, तुळस मंगलतेचे पाश्चिच्याचे प्रतीक आहे. हिंदु धर्मामध्ये धरोधरी तुळशी वृंदावनात, कुडीत किंवा घरसपारी जमोर्नकर तुळशीचे रोपे लावलेले असतेच. अनेकवन, विशेषतः हिंदु मिरव-नेमाने तुळशीची पूजा करतात. त्यासाठी रोज सकाळी पराधारी तुळशी वृंदावनात असलेल्या रोपाला हिंदुस्त्रिया प्रदक्षिणा घालतात व सायंकाळी तुळशी पुढे द्या लावून प्रार्थना केली जाते. चारकरी संभ्रायात तुळशीला महत्वाचे स्थान आहे. चारकरी गळ्यात तुळशीची माळ घालतात. हिंदु धर्मात एखादयाचा मृत्यू झाला तर मृतदेहावर तुळशीपत्र ठेवले जाते त्याचा अर्थ सर्वस्यो त्याग घरणे असा होतो.

### औषधी उपयोग:-

या वनस्पतीमध्ये कोटक आणि डाम दूर देवण्याचे गुण आहेत. एक काळी तुळस व दुसरी हिरवी तुळस आयुर्वेदामध्ये काळ्या तुळशिला अत्यंत महत्वाचे स्थान आहे. औषधी गुणधर्मांच्या बाबतीत काळी तुळस अत्यंत उपयुक्त आहे. लहान मुलांच्या खोकल्यावर किंवा रोजिक म्हणून पानाच्या रसाचा उपयोग करतात. पचनमध्ये काळ्या तुळशिया रसाचा पाचक म्हणून उपयोग होतो. नायट्र झाल्यावर तुळशिया पाण्याचा रस करून त्या जागी लावतात. कानाच्या दुखण्यावर उभय म्हणून पानाचा रस उपयुक्त ठरतो.

### तुळशीचे विविध प्रकार आणि त्यांचे औषधी गुणधर्म:-

- १) कृष्ण तुळस :- या तुळशीचे खोड, पाने व मूजि-या कमी-अधिक प्रमाणात गडद जांभळ्या रंगाची असतात. वनात वाढलेल्या व जुन्या झाडांमध्ये हा रंग जास्त ठळकपणे उठून दिसतो. याच तुळशिला "काळी तुळस" असेही संबोधले जाते. या तुळशिचे पाने खाल्याने सर्दी-खोकला तान यावर लवकर आराम मिळतो.
- २) राम तुळस:- राम तुळस ही मोठ्या पानांची, उंच व रानटी पध्दतीने वाढणारी तुळस आहे या तुळशिच्या पानांना लवंग सद्दश, मसालेदार असा सुवास येतो. फोटाच्या विकारासाठी ही तुळस उपयुक्त आहे. या तुळशिला "लवंगी तुळस" असेही संबोधले जाते.
- ३) कापूर तुळस:- या तुळशिच्या पानांना सुगंध येतो. या तुळशिच्या तेलामध्ये ६० ते ८० % कापूराचे प्रमाण असते. सर्दी, कफ, खोकला यावर कापूर तुळस गुणकारी ठरते. हर्बल टी बनविण्यासाठी ही तुळस उपयुक्त आहे.
- ४) सक्का तुळस:- आपल्या येथे सक्काचे झाड छस त्याच्या विद्यासाठी लावले जाते. शरीराला थंडावा देणारा सक्का उन्हाळ्यात महत्वाचा ठरतो. जोगीजानी मिळणारा बल्ड फेमस फालूदा सक्का शिवाय बनू शकत नाही. या तुळशीची पाने व विद्या साबतात घालून प्यायल्याने उष्णता कमी होते. विषू वंशावर सक्का तुळशीचा पाला दुरडून लावला जातो.
- ५) वन तुळस:- अतिशय तीव्र असा सुवास असलेली ही तुळस विशेष औषधी आहे. पानांचा घोंया त्वचाशिकारस वापरला जातो. तसेच भरण-या जखमांवरही हा पाला लावला जातो. जंगली पध्दतीने वाढणा-या या तुळशिचे "रान तुळस" असेही नाव आहे. तुळशीला "औषधीची राणी" असे संबोधले जाते. तुळशीच्या सेवनामुळे अगदी कर्करोगासारखे दुर्घर रोग ने सर्दी-खोकल्यासारखे सर्वसाधारण आजार बरे होतत. त्यामुळे अनेक शतकापासून तुळशीचा वापर केला जातो. भारतीय संस्कृतीत वृक्ष झाडे वनस्पती यांना आरोग्यात असलेले मोठे स्थान वहीमूनीताथे अधोरेखित केले.

## जांभूळ

**प्रस्तावना:-** जांभूळ दिसायला फळे आणि लहान असते. मग काय झाले, आधुनिकानुसार जांभूळ फळांमध्ये उत्प्रेक औषधी गुणधर्म आहेत. या औषधी गुणधर्मांमुळे जांभूळाचे अनेक फायदे आहेत. जांभूळ देखिल उन्हाळ्यात औषधाच्या आगमनाच्या वेळी येते. आयुर्वेदात जांभूळ हे मधुमेह निष्कृत करण्यासाठी प्रसिद्ध आहे. यासोबतच अन्न पचवण्यासोबतच दातांसाठी, डोळ्यासाठी पोटासाठी, चेहऱ्यासाठी, किडनी स्टोनसाठीही वेरी फायदेशीर आहेत. जांभूळामध्ये लोह, कॅल्शियम, प्रथिने, फायबर, कार्बोहायड्रेट्स देखिल असतात, त्यामुळे ते मुलांच्या आरोग्यासाठी देखिल खूप चांगले आहे. फळे, आंबट, गोड तुरट लागतात. जांभूळाच्या बियांचा फळांचा आणि सालीचा उपयोग मधुमेहासाठी करता जातो याला उन्हाळ्यात फळे जांभूळया रंगाची आणि गोड- तुरट चवीची फळे येतात. आकारमानाने ही फळे पेवंदी बरो एवढी असतात. या बऱ्यातला संस्कृतामध्ये फलेन्द्रा, सुरभीपत्रा व जम्बू अशी नावे आहेत.

### वर्णन:-

जांभूळाची झाडे सर्वत्र वाढतात. जांभूळाच्या झाडाचा रंग फिककट व भुरकट असतो. साल खडबडीत असते. जांभूळाचे झाड ४० फुटांपर्यंत वाढते. चैत्र वैशाखात जांभूळाच्या झाडांना फळे येतात.

### औषधी गुणधर्म:-

या झाडाची चो साल, फळे आणि बिया औषधी आहेत. साल तुरट आहे आणि ती घसाच्या क्षतात, श्वासनलिकेच्या सुजण्यावर दम्यात, क्षतात आणि अतिसारावर वापरली जाते. ती रक्त शुद्धीकरणासाठी देण्यात येते. अतिसारावर सालीचा ताजा रस चकरीच्या दुधात देण्यात येतो.

बिया मधुमेहावर फार उपयोगी आहेत. फळाच्या गरतपण ती गुणधर्म आहे. परंतु बियापासून तयार केलेले औषध जास्त गुणकारी आहे. हे औषध इंजेक्शनद्वारे दिल्यास परिणामकारी आहे. या औषधाचे सेवन केल्यास परिणाम दिसत नाही.

या औषधाचा मधुमेहाबिरोधी गुणधर्म होतो पेक्षा सरस आहे.

### जीवनसत्त्व :-

जांभूळामध्ये थोड्या प्रमाणात 'ध' 'क' जीवनसत्त्वे, फॉलिक एसिड व कॉलीन देखिल असते.

### उपयोग:-

जांभूळाची पाने, फळे, बिया, मुळे आणि छोड असे सर्व अवयव औषधी असतात. जांभूळाच्या बिया उगाडून घाभोळ्यावर लावतात. हे फळ कफ, पित्त, दह, वायू यांचा नाश करणारे आहे. जांभूळाच्या पानाचे तेल औषधी असते. विंचू थावल्यास पानाचा रस काडून विंचू थावलेल्या जागी लावावे. वेदना व सुज नाहीशी होते. खोडाचा उपयोग इमारतीसाठी, फर्निचर तयार करण्यासाठी आणि शेतांच्या औजारासाठी करतात. पिकलेली फळे खाण्यात येतात. लाकूड विरकोळ कामासाठी वापरण्यात येते. कितरण हा वृक्ष मुख्यतः औलसर पानखडी अंगलात विशेषतः नवी नाल्यांच्या काटावर आढळतो. फार कोरड्या भागात तो नैसर्गिक अवस्थेत सापडत नाही तथापी त्याची मुशम लावलेली संरक्षित झाडे राजस्थानच्या वाळवंटात सुध्दा जगतात.

## आलं (Ginger)

आलं या पदार्थाचे महत्त्व सध्यांना जावूक असलेलं. आपल्या दैनंदिन आहारामध्ये याचा सर्रास वापर केला जातो. ज-वाच लोकोपिय व्यंजनामध्ये आपल्या दैनंदिन जोकनामध्ये स्वाद वाढविण्यासाठी मसाल्यामध्ये आल्याचा विशेषतः वापर केला जातो. आलं सर्रास उर्जा आणि सामर्थ्य प्रदान करते. म्हणून थंडी मध्ये आलं खाण्याचा विशेष सल्ला दिला जातो.

**आलं काय आहे व त्याचे औषधी गुणधर्म -**

आलं एका प्रकारचा जडी बूटी आहे. ग्री जमिनीमध्ये कंद मूळाच्या मध्ये (Ginger) या नावाने ओळखले जाते. संपूर्ण जगात ह्याचा मसालेच्या स्वरूपात वापर केला जातो. आल्या मध्ये अँटी फॅंगला अँटी सेप्टीक, अँटी बायोटिक, अँटी फायरल, अँटी इन्फ्लेमेट्री असे विशेष गुण आहेत. त्याच बरोबर विविध प्रकारचे विटॅमिन आणि खनिजे देखिल आहेत. जे आपल्या स्वास्थ्यासाठी खूप लाभदायक आहे. म्हणून आल्याच उपयोग औषधी सामग्री मध्ये देखिल केला जातो.

आलं हे त्याच नावाच्या लहान म्हणण्यां औषधीचे मूलशोध (जमिनीत गत आडवे वाढणारे भांसल खोड) आहे. हे मूलशोध (आल्याचे गट्टे) साहित असून हाताच्या पंजससारखे असतात. त्यांचे बोट जवळजवळ व एकमेकांना विकटलेली असतात. ही वनस्पती सिस्टॅमिनी गणाच्या झिजीबरेसी कुलातील असून तिचे शास्त्रीय नाव झिजीबर ऑफिसिनेल आहे. भारत, इंडोनेशिया, वेस्ट इंडिया, उत्तर व पश्चिम आफ्रीका आणि दक्षिण अमेरिका या उष्ण कटिबंधातील प्रदेशात प्रामुख्याने आल्याची लागवड होते.

आपल्याच्या मूलशोडाला असलेल्या डोक्यापासून जमिनीवर सु. ६० ते ९० सेमी. उंच फांदया येतात. त्यालाच खाली मुळया येतात. पाने साधी लांबट २० X १.८ सेमी. आकाराची त्रिकोणकार आणि रोमहीन असतात. फुले आणि समित, व्हिलिंग व पिचळट हिरवी असून मार्च एप्रिलमध्ये बळिशत येतात. फुलातील मोठी पाकळी जांभळट असून तिच्यावर पिचळट त्रिकोण असतात. फळे कवचित येतात. लागवडीसाठी निरोगी, भरीव व कमीत कमी एक डोळा असलेले आल्याचे तुकडे ठेजे म्हणून वापरतात. सुकविलेल्या आल्याला 'सुंठ' म्हणतात. सुंठ तयार करण्यासाठी आल्याच्या गट्ट्यांना विकटलेली गट्टी, मुळया व त्यावरील साल, काढून टाकतात. नंतर ते धुवून ७-८ दिवस वाळवितात. अरपा प्रचारे सामान्य प्रतीची व गुरकट रंगाची सुंठ तयार करतात. चांगल्या प्रतीची सुंठ तयार करताना आले काही वेळ पाण्यात भिजत घालून त्यावरील साल काढून टाकतात. नंतर ती चुन्याच्या निवळीत भिजत ठेवतात. ८-१० हे आले वाळविल्यानंतर चांगल्या प्रतीची सुंठ तयार होते. उत्तम प्रतीची पांढरी व आकर्षक सुंठ बनविण्यासाठी गंधकाची धुरी देतात.

**उपयोग:-**

आल्याचे रासायनिक घटक पुढील प्रमाणे असतात. कार्बो ८१% प्रथिने २.३०% स्निग्ध पदार्थ १.०० % कार्बोदके १२.२० % तंतुमय पदार्थ २.३० % व राख १.२० % जिनेशल नावाच्या वाष्पशील तेलामुळे आल्याला विशिष्ट घब असते. आलं व सुंठ यांचा उपयोग औषधासाठी व मसाल्यासाठी फार प्राचीन काळापासून केला जात आहे. आलं तिखट, उष्ण, उत्तेजक, वायुनाशक व पाचक असून पोटाच्या विकारांवर गुणकारी असते. आलंपाक आणि सुंठसाखर खोकला पडसे दमा, मळमळ, ओकारा इत्यादीवर गुणकारी समजतात. जिगर वीर आणि जिजर एल ही पेशे बनविण्यासाठी आल्याचा उपयोग होतो.

अतिस्तार आल्याचा रसाचा बॅबीवर लेप करावा. आल्याचा रस व मध सम प्रमाणात वाटलीमध्ये साडवून दोन दोन घमचे दोन वेळा घेतल्यास रुबी, खोकला, पडसे व स्वरभंग बरे होतं. अजिर्ण झाल्यास आल्याचे रसत लिवाधा रस व मांठ घालून पाणी प्यावे.

आल्याचे सेवन केल्यास धजन कमी करता येत. आलं खाल्याने घयापचय वाढवते. आणि लड्डुगणा कमी करते. म्हणून ज्या लोकांना जास्त वजनची तक्रारी आहेत त्यांना आल्याचे सेवन सुरू करावे. आल्याचे नियमित सेवन केल्याने स्वतःचे धजन कमी होण्यास मदत होईल.

## गवती चहा

### प्रस्तावना-

गवती चहा हा आपण पिलो त्याप्रमाणे निरमिक्त चहा किंवा ग्रीन टी चा प्रकार नाहीच, तो एक रोम आहे. ज्याची पाने खूबसुट पाण्यात अथवा चहात मिरविल्यानंतर एक वेगळाच सुगंध प्राप्त होतो. गवती चहाला विविध भाषेत वेगवेगळे नावे आहेत. संस्कृत भाषेत सुगंध भूतुण, हिंदी भाषेत गंधदोना तर इंग्रजी भाषेत लेमनग्रास असे संबोधले जाते. गवती चहा ही उष्णकटिबंधीय व समशितदोष्ण प्रदेशांत वाढणारी एक सुवासिक तृणवर्गीय वनस्पती आहे. गवती चहा ही वनस्पती आशिया, आफ्रिका, युरोप व ऑस्ट्रेलिया या खंडात आढळते.

गवतासारखी पिसणारी सुवकेदार एकदलीय वनस्पती १ ते २ मी उंच वाढते, पाने टोकाला निमूळती गीत गेलेली असतात. त्यांचा रंग हिरवा असतो या रोपाचे खोड जमिनीत वाढते. गवती चहाची मुळे तंतुमय आणि वाढत्यादोने वाढलेली असतात.

भारतात प्रामुख्याने महाराष्ट्र, कर्नाटक आणि केरळ या राज्यात गवती चहा जास्त प्रमाणात आढळतो.

### गवती चहाचे फायदे-

गवती चहाची पाने नियमित चहात टाकली तर चहाला एक वेगळाच सुगंधित चव येते. गवती चहा पिल्याने संपूर्ण शरीरात उर्जेचा संचार होतो. नानसिक ताणतपाव दुर होतात. गवती चहा पिल्याने शरीराला कोलेस्ट्रॉलचे प्रमाण नियंत्रित होते. कर्पेकर डोकेदुखी, अंगदुखी जाणवत असेल तर गवती चहा पिल्याने ती दुखणी दूर होण्यास मदत होते. सर्दी, ताप आल्यास गवती चहा प्यावा तसेच गवती चहाचा काढा देखील उपयुक्त ठरतो. गवती चहा पाण्यात उकळून पिल्याने पोटाचे विकार दूर होण्यास मदत होते. गवती चहामुळे रोगप्रतिकार शक्ती वाढते ज्यामुळे संसर्गजन्य आजार होण्याचा धोका कमी होतो.

### गवती चहाचे अन्य उपयोग-

गवती चहाचा अर्क देखील बाजारात उपलब्ध आहे. त्यास अर्कास 'आईल' असे म्हणतात. गवती चहा रोपाच्या पानातील तेल उर्ध्वपातन पध्दतीने काढू शकतो. हे तेल कुष्ठरोग, त्वचाविकार, सांधेदुखी, उगदंश, कर्क आणि खात या विकारात गुणकारी आहे.

सुगंधी तेलाचा उपयोग सौंदर्य प्रसाधनात होतो. तेल काढलेल्या पानांच्या चौथ्यापासून लिहण्याचा अथवा छत्राईचा कागद बनवू शकतो. गवती चहाच्या पानांचा काढा अग्निनाशक आहे. साठवणीच्या वाऱ्यात किड लागू नये म्हणून गवती चहाच्या पानांचा वापर करतात. गवती चहाची पाने स्वच्छ धुवून चघळल्यास तोंडाची दुर्गंधी आणि जंतू नाश होण्यास मदत होते. दात आणि हिरड्या मजबूत बनतात.

### गवती चहा कसा तयार करावा-

गवती चहाच्या पानाचे थारोक तुकडे करून चहाबरोबर उकळतात किंवा शुद्ध पाण्यात गवती चहाची पाने टाकून ती तसाच पिला जातो. गेसवर पाणी गरम करा. त्या पाण्यात गवती चहाच्या पानाचे तुकडे उकळून घ्या. त्याला सुगंध प्रदान झाल्यावर त्यात चहा पावडर आणि साखर टाका.

चहा उकळल्यावर हवे असल्यास दुध टाका अथवा तसाच कोरा चहा घ्या.

## पपई

**प्रस्तावना:-** पपई हे एक मिठळया व लालसर रंगाचे , गोठ चवीचे फळ आहे. हे फळ पचनास मदत करते. व त्याचा गार विटा औषधी असतात. पपईचे इतिहास नाव कॅरीया पपया (Carica Papaya) असे आहे. त्याचे फुळ कॅरीया (Carica) हे आहे. पपईचा औषधी उपयोग आहे. पपई म्यादिष्ट तर आरोग्यसाठीही लाभकारी. सहज पचणारे फळ आहे. पपई भूक आणि शक्ती पावविते. प्लीहा, यकृत रोगमुक्त ठेवणारे आणि कार्बोळ पासारण्या मुक्ती देणारे हे फळ आहे.

पोटाचे विकार दूर करण्यासाठी पपईचे सेवन करणे लाभकारी असते. या फळाच्या सेवनाने पचनसंस्थेने काय सुधारणे, पपईच्या रसने अरुची, अनिद्रा, डोके दुखी, अर्धकोष्ठता आदी रोग दूर होतात. कर्पट किंवा आंबट डेकर येणे थांबते. पोटाचे रोग हृदयरोग, आतळ्याचे रोग दूर होतात. कचरो किंवा पक्की पपई भाजी करून खाणे पोटासाठी चांगले आहे.

### उपयोग-

उच्च रक्तदाब नियंत्रणात ठेवण्यासाठी पपईच्या पानांची भाजी करतात. पपईत ए.वॉ. डी जीवनसत्त्वे आणि कॅल्शियम, लोह, प्रोटीन आदी तत्व किनू ल प्रमाणात असतात. पपईमुळे विषय वाढते. त्वचेचे रोग दूर होतात, जखम लवकर भरून येते, मूत्रमार्गातील अडथळे दूर होतात, जखम लवकर भरून निघते. मूत्रमार्गातील अडथळे दूर होतात. मूत्रशयातील आकार खोकल्यासोबत रक्त येत असल्यास थांबते. लठ्ठपणा दूर होते. कच्च्या पपईची भाजी खाल्याने स्मरणशक्ती वाढते. पपई व काकडी आपल्या दररोजच्या आहारात समावेश असल्याने आपली पचनक्रिया सुरळीत होत असते. तसेच आपले तोंदय आवादीत ठेवण्यासाठी महत्वपूर्ण भूमिका बजावत असते. आपल्या रोजच्या आहारात सलादमध्ये पपई, काकडी, टोमॅटो, कांदू, गाजर याचा समावेश असावा. आदी फळे भाज्या नियमित खाल्याने आरोग्य उत्तम राहून सौंदर्य खुलत असते.

छूळ व धूरांमुळे आपल्या चेहऱ्यावर काळे डाग पडले असतील तर त्यावर आपण काकडी किंवा पपईचा मगजलावून ठेऊ शकतो. त्यानंतर चेहरा मगजाने धुल्यावर चेहरा खुलतो व त्वचा ही मुलायम होत असते. आपल्या आहारामध्ये आपण पपईचा कापर घटणो, कोशिंबीर भाजी व सॅलॅटमार्फत करतो. पिकलेली पपई मधुर, वीर्यवर्धक, वातनाशक, पित्तनाशक व रूचकर असते तर कच्ची पपई कफ, पित्त व वायुप्रकोप करणारी असते. पोटाचे विकार, अपचन यावर पपई गुणकारी असते. पपईच्या पानापासून तयार केलेला चहा इतर विकारांमध्ये उपयोगी असते. दररोज पपई खाल्याने तंची वाढते. यारीराचे संवर्धन होते. पपईचे दुध पाचक, जंतुनाशक, उदारांरोगाहारक असते. यामुळे कुनी नष्ट होतात. पचन व्यवस्थित प्रकारे होतात. तसेच पपईच्या दुधात साखर खालून घेतल्यास अजिर्ण ही नाहीसे होते. पपईच्या रसामुळे अरुची दूर होते. तसेच आंबट डेकर येणे बंद होते. खरूनज गजकरण चांवर पपईचा चीक लावल्यास फायदा होतो. कच्च्या पपईचा रस तोंडावर चोळून लावल्यास मुळमे नाहीसे होतात. पपई पांढऱ्या पेशीची वाढ करणारी आहे. पपई गरोदर अवस्थेत स्त्रियांनी खालून घ्यायला नये. पपई उष्ण असल्याने गरोदर स्त्रियांना याचा फार त्रास होतो. पपई पित्तनाशक फळ आहे. ज्या लोकांना कायम पित्त आहे अशा लोकांनी पपई खाल्याचे फायदे असे की त्यांचे पित्त कमी होते. आणि पित्ताचा त्रास होत नाही. पपई खाल्याने असलेली यकृताला कमजोरी कमी होते. आणि यकृत मनबूत बनते.

पपईच्या पानाचा रसही अतिशय उपयुक्त आहे. यामुळे डेंगु संरक्षा आहारत फोर्टस ची घटलेली संख्या पुनर्नदर अल्पापास मदत होते. यकृताची स्थिती सुधारण्याकरी मदत होते. रोगप्रतिकार शक्ती वाढविण्यासाठी उपयुक्त आहे. भूक न लागण्याच्या समस्येपासून मुक्तता मिळते. पपईचा रस चेहऱ्याला लावल्याने पिंपलस आणि काळे डाग कमी होण्यास मदत होते. मलेशियापासून शरिराचे संरक्षण होते.

## आंब्याची पाने

### प्रस्तावना:-

आजच्या आयुष्यात नैसर्गिक गोष्टींकितो महत्त्व आहे हे च-याच लोकांना माहित नाही आहे. आपण ज्या हिरव्या पानाच बोलात माहित ते सर्वत्र भरपूर प्रमाणात आढळून येतात हो, आपण बोलात माहित आंब्याच झाडाच्या हिरव्या पानाबद्दल- आंब्याच्या झाडाच्या हिरव्या पानात इतके गूण माहित की तेथेच गूण जोत्याही औषधामध्ये नसतील याच्या एका पानातून अनेक आजारोघर उपचार. स्वस्तात सहजपणे करता येतो. आंब्यासोबतच त्याच्या झाडाचो हिरवी पान देखील आपल्यासाठी खूप गंणकारी असतात. यात एंटी ऑक्सिडेंट आणि एंटीमायक्रोबियल गूण यासह व्हिटामिन सी.बी. आणि ए देखील असत. आंब्याची पाने ही आरोग्यासाठी क खजिनाच आहे. त्यातही एक गोष्ट लक्षात ठेवा की, जेव्हा हीतुम्ही या पानाचा उपयोग करताल तेव्हा हलका हिरवा रंग असलेली आणि आकारान छोटेया पानाचा उपयोग करा. नव्यान निर्मित झालेल्या पानाचा प्रयोग जास्त चांगला असेल.

आंब्याची ताज पान तोडून घ्या आणि धुवून ते खा, त्यासोबतच रात्रभर जोमट पाण्यात पान भिजत ठेवा, दुस-या दिवशी सकाळी पान धावून जा. या व्यतिरिक्त हिरवी पान धुवून उन्हात सुकत घाला आणि पावडर बनवून तुम्ही ती खाऊ शकता. लक्षात ठेवा की ही पावडर रिकाम्या पोटी खावी.

### आंब्याचे पानाचे फायदे:-

आंबा हा फळांचा राजा आहे. आंब्याच्या दिवसात आपल्या मराठी भाजसाठी एक दिवस जात नाही आंबा खाण्याशिवाय रत्नागिरीच्या हापूस ला तर जगभर मागणी आहे. त्याच्या खालोखाल मागणी आणि लोकांमध्ये आवड असेल तर केशर आंब्याची. उन्हाळ्याच्या दिवसात सर्वासाठीच दुपारच आमरस जेवण ही एक मेजवानी आहे. उन्हाळा येतो तसा सगळ्यांना थेंब लागतात आंबे खाण्याचे त्यातही हापूस आंबा म्हणजे फळांचा राजा. हापूस आंबा न आवडणारा माणूस कोणी नसेलच.

वार्षी कोरोना मुळे उत्पादन कमी असेल तर सांगता येत नाही. पण इतक्या वर्षात एकही वर्ष असु नसेल गेल जेव्हा आपण आपल्या या आवडत्या फळावर मनसोक्त ताब धारला नव्हत. काही जण हे आंब्याच्या रसाचे चाहते असतात तर काही जणांना नुसता आंबा खाण्याची सुधा तितकीच आवड असते. खरी मना ही खाण्यातच आहे. हे सुधा खूप लोक भाजतात. काही ठिकाणी जेवणानंतर फळं खायला पाहिजे असा एक समज आंबा हे अस एक फळ आहे जसाच्या या जेवणानंतर. आंब्याचे लोणध हे सुधा एक प्रचंड मागणी असणारी गोष्ट आहे. आजकाल आंब्याचा ज्यूस हा फक्त स्वरूपात वर्षभर उपलब्ध असतो हे त्याच्या चाहत्यांचं मशीब.

### फायदे:-

आंब्यामध्ये व्हिटामिन सी असते. जे की त्वचा सुदर आणि निरोगी ठेवण्यास मदत करते. आंब्याचा अजून एक फायदा म्हणजे त्यामुळे आपण हृदयाच्या आजारांना दूर ठेवू शकतो. आंब्यामध्ये जवळपास १०% पाणी असल्याने त्यामधून आपल्याला कायम एनर्जी मिळत असते. हे तर झाले आंब्याचे फायदे, आंब्याच्या सालीचे किर्ती फायदे आहेत ते जाणून घेऊया. आंब्याच्या झाडाचो पाने वाळवून पावडर केली आणि ती विशिष्ट मात्रेत घेतली तर सर्वासाठी फार उपयुक्त ठरू शकते. केस वाढण्यासाठी देखिल त्याचा उपयोग होईल. डायबिटीस, तणाक या सगळ्यावर त्याचा चांगला उपयोग होतो.

आंब्या पानाचे फायदे :-

आंब्याच्या झाडाची पाने चावून पायडर केली आणि ती विशिष्ट मात्रेत घेतली तर सर्वांसाठी फार उपयुक्त ठरू शकते. केस वाडण्यासाठी देखिल त्याचा उपयोग होईल. काही समाजात विविधपुर्वी आंब्याचा झाडाला फेरी मारली जाते. त्यानंतरच पंजाबी विविडाबध होतल. आंब्याच्या झाडाची लाकटे मजिद मानली जातात. होमवहानामध्ये ती वापरली जातात. चंद्राची पूजा देखिल आंब्याच्या फुलांनी करतात. पश्चिमाय सरस्वतीच्या पूजेत देखिल माणसाच्या अंतोभ संस्काराच्या विधीमध्ये देखिल यांच्या लाकडाचा वापर होतो. आपण होस म्हणून आंबा खतो, पण आंब्याच्या झाडापासून ते अगदी फळापर्यंत त्याच्या प्रत्येक अंगाचा औषधी गुणधर्म आहे. आपण आंबा खल्यानंतर होप साल फेकून देतो. जुलाब, ताप अस्यमा, कफ, सर्दी या सगळ्यांवर आंब्याचा पानांचा वापर करून काढ घेताल्यात उपयोगी पडतो. हे गुणधर्म जाणून घेतल्यानंतर आंब्याविषयीच तुमचं प्रम विगुणीत झाल असेल यात शंका नाही घेऊ नका जे मिळतंय त्यात आनंदी रहा.

महत्वाची सूचना :-

सुंदर लेखातील माहिती विविध तंत्रांच्या अभ्यास व मतांनुसार तसेच सर्वसाधारण मनुष्याच्या आरोग्यास अनुसलन देण्यात आलेली आहे. ही माहिती देण्यामागे, या विषयाची प्राथमिक ओळख हा उपदेश आहे. वाचकांनी कोणताही निर्णय घेण्यास आधी, आपल्या आरोग्याला अनुसरून डॉक्टरांचा सल्ला घ्यावा.

- १) कायम दुर्लक्षित केलेली आंब्याची ही सुधा खूप उपयुक्त आहे. आंब्याच्या असणा-या फेट्समुळे त्यांचा उपयोग चॉकलेट बनवण्यात केला जातो. एखाद्या चॉकलेट तुम्हाला हे लिहिलेले दिसू शकतं (Seed kernel extract)
- २) आंब्याच्या केसांचं गळण कमी केल जाऊ शकतं, केसातील कोंडा कमी करण्यास मदत होते.
- ३) आंब्याच्या सालीमध्ये विटॅमिन A आणि C हे भरपूर प्रमाणात असते ज्यामुळे शरीराची रोग प्रतिकारक शक्ती वाढत असते.
- ४) आंब्याच्या साल ही वजन कमी करण्यास उपयुक्त असते. त्याचबरोबर शरीराची पचनशक्ती सुधारण्यास मदत करत असते.
- ५) फायटोन्यूट्रिडस आंब्याच्या सालीमध्ये भरपूर प्रमाणात आढळतात ज्यामुळे संसर्जन्य रोगांपासून आरक्षण लांब राहू शकते.
- ६) हायट्रॉन्स आणि हायट्रॉपेनॅइटस हे आंब्याच्या सालीमध्ये असतात ज्यामुळे रसातील साखरेची पातळी संतुलित ठेवण्यास मदत होते.
- ७) आंब्याच्या सालीमध्ये मॅग्नीजेरॉन, कॅल्शेरीन आणि 'antioocyanins आणि quercetin हे केमिकल्स असतात जेही आरोग्यासाठी अत्यंत उपयुक्त असतात.
- ८) यासोबतच आंब्याच्या सालीमध्ये ellagic galleate हे केमिकल्स असतं जे की प्यमर ची काढ होण्यापासून रोखण्यास शराराला मदत करतं आणि हृदय विकारापासून सुधा आपल्याला लांब ठेवते. यकृत उत्तम राहण्यासाठी मदत करण्यास मदत करते
- ९) काही केमिकल्स या आपल्याला कॅन्सर, अल्झायमर आणि मोतीबिंदू या धोक्यापासून लांब ठेवतात.

## बेल

बेल (शास्त्रिय नाव एगल मर्मलास)

हा दक्षिण आशिया व आग्नेय आशिया या भूप्रदेशात आढळणारा एक वृक्ष आहे. फुलामुळे, फळामुळे, आढळणारा एक वृक्ष आहे. फुलामध्ये, फळामध्ये प्रसिद्ध असलेले बरेच वृक्ष आहे बेलचे झाड १८ मिटरतुंचे पर्यंत वाढते. भारताच्या बहुतेक भागाच्या जंगलात बेलची झाडे नैसर्गिक रित्या वाढतात. पानासाठी औद्योगिकेला जाणारे थोडेच वृक्ष आहेत. बेल हा वृक्ष त्यापैकी एक आहे. बेल हे वृक्ष त्रिदल आहे. हिंदू धर्मीय भारतीयांच्या मनात उमटलेले आहे. भारतवर्षाचे अनांय संस्कृतीच्या काळापासून परशु शंकराचे नाते आहे. तसे बेलही. बेलची जन्मभूमी भारत पण त्याचे शास्त्रिय नाव सगल या इजिप्शियन वा देशाकडून ठेवले गेले. हा एगल प्रजासौल एकमेव जातीचा वृक्ष आहे. शिवपूजेसाठी अत्यावश्यक मानली गेल्यामुळे गावोगावी देवालय, उद्यानांमध्ये वाढवली जातल. याच्या त्रिदल शिवाय पुर्णच होत नाही असा विस्वास देशामुळे आहे. पानासोबत बेलची फळेही महादेवाला पावली आहेत. लूथकर व गुणकारी असतात बेलफळाचा सोनेरी पिचळट हिरवा रंग असतो. आणि बेलफळाचा कापर आयुर्वेदीक औषधांमध्ये भरपूर केला जातो.असे नाही त्या झाडाची पाने व खोळाचा गावा यासाठी औषधी उपयोग होतो. बेलफळाचा मुरब्बा, शरबत हेतयार केले जाते. हे लूथकर औषध भूक वाढवणारे टॉनिक या गुणवत्त झाडाच्या खोळावर खालपासून भरपूरत लीळाकाटे असतात. बेलची पाने औषधी असून खोकल्यावर व नेत्रविकारावर उपयुक्त आहेत.

### बेलाचे फायदे :-

- १) बेलाचा रस हलक्या कोमट पाण्यात मिसळून आणि त्यात मधाचे थेंब घाला या प्रावणाचे नियमित सेवन बेल्यास रक्त सग होण्यास मदत होते.
- २) असे म्हणतात की बेलपत्राच्या साहाय्याने पांढरा डोळी बरे होतल. बेल पत्रामध्ये सेरलीनावाचा घटक असतो जो त्वचेची सुर्यप्रकाश सहन करण्याची क्षमता वाढवतो तसेच त्यामध्ये कफरोटीन पण असत ज्यामुळे पांढरे डोळी हलके होण्यास मदत होते.
- ३) बेलपत्र पित्त समस्या, खाज सुटणे आणि त्वचेचे डाग दूर करण्यास देखील उपयुक्त आहे. यासाठी प्राकांया रस मिसळून.
- ४) बेलपत्राच्या साहाय्याने डोळे व केसांच्या समस्येवरही मात करता येते. त्यासाठी निकलेल्या बेलपत्राची टरुले काढून साफ करून त्यामध्ये टोळ तेल व कापूर घालावे. आता हे तेल दररोज डोळ्यावर लावा त्यामुळे डोळे दुखी तसेच केसातील उधा कमी होण्यास मदत होते.
- ५) अथेलास केंस गळतीपासून बचाव करण्यासाठी उपयुक्त आहे. यासाठी दररोज बेलपत्र घुवून खावू शकतात. लवकर आपण फरक पाहू शकाल.
- ६) जर बेलाच पिकलेल फळ , मध आणि साखर मिसळून खाल्ले तर ते रक्त साफ करण्यास मदत करते.
- ७) शरीरातून वेणारी दुर्गंधी दूर करण्यासाठी देखील बेलपत्राचा उपयोग केला जाऊ शकतो. यासाठी पानाचा रस संपूर्ण शरीरात लावा आणि थोडा वेळ ठेवा तासभर नंतर आंघोळ करावी.
- ८) तोंडाचे फोड बरे होण्यासाठी पाण्यात बेलफळाचा गर उकळा आणि घंड करा. आता या पाण्याने कुल्ला करा.
- ९) बेलपत्राचा काडा नियमित सेवन केल्याने हृदय मजबूत राहते. आणि हृदयविकाराचा झटका येण्याची आकांशा कमी होते.
- १०) बेलपत्राचा रस नियमित घेतल्यास रोगात आराम मिळतो.
- ११) जर आपल्यास ताप येत असेल तर बेलपत्र रस पिल्याने आराम मिळतो.

## करवंद

वेगवेगळ्या रंगू मध्ये वेगवेगळ्या फळे येतात असचं म्हणजे अनेकांच्या आवडीच फळ म्हणजे कळवंद होय. करवंद महाराष्ट्रातील पश्चिम व कोकण भागात खूपच प्रमाणात आढळतात. ऐप्रिल आणि मे हा कळवंद लागण्याचा काळ तसेच करवंदाची चटणी करतात आणि शिवाय त्या पासून शरबत व मीणचं करतात. तसेच करवंद हे आरोग्यासाठी सुद्धा मोठे गणकारी आहेत. आणि तसेच करवंदा मध्ये 'क' जीवनसत्व मोठ्या प्रमाणात आहे. त्यामुळे त्वचा विकारावर करवंद उपयुक्त आहे. करवंदाच्या चुळणाने मधुमेह आटोक्यात आणण्यात उपयुक्त होतो. करवंदामध्ये मोठ्या प्रमाणात सायट्रिक ॲसिड असते. त्यामुळे या दिवसात उष्णतेमुळे होणा-या अनेक आजारवरोवर करवंद फायदेशिर आहेत. १ महिना दररोज करवंदाचे सेवन केल्यास किंवा ज्यूस पेल्यास शारीरिक ताकद वाढते. या दिवस उष्णतेमुळे शरिराची काबळी होती. तेव्हा करवंदाचे शरबत प्यायला देते अधिक आरोग्य देते. करवंदा मध्ये फॉस्फर खूप प्रमाणात असते. त्यामुळे पोट सफा होण्यास खूप मदत होते. करवंदामध्ये कॅल्शियम भरपूर प्रमाणात असल्याने हाडांसाठी देखिल करवंद अतिशय उत्तम फळ आहे.

### पाने उपयोग-

करवंद हे काटेरी व सदायणी झडूप अंभोसापनेसो असून त्याचे शारिरीय नाव कॅरिदा करंडास असे आहे. ते भारतातील वनांत विशेषतः शुष्क व छडकाळ भागांत आढळते. याशिवाय श्रीलंका, जावा, तिमोर, वंथेही आढळते. याची उंची सु. १ मी. पर्यंत असते. खोड जाखूड असून फांदया व लांब काटे विभक्त असतात. पाने सार्धी, समोरासमोर लंबगोलाकार, पिवट, गुळगुळीत आणि चाकवकीत दिसतात. फुल किंवा फळ तोडल्यास पांढरा चौक येतो. फुले पांढरी अपह्राकृती व लवदार असतात.

करवंदाचे कच्चे फळ स्वर्दीनाशक तसेच स्तंभक आहे. पिकलेली फळे शीतकारक व भूक वाढविण्यास असतात. मळ कडू व कृमिनाशक आहे. फाळीच्या तापावर पानांचा काढा गुणकारी ठरतो, असे आयुर्वेदात वर्णन आहे. करवंदाच्या कच्च्या फळापासून लोणचे तयार करतात. लाकूड काठीण व गुळगुळीत असते. त्यापासून चमचे फळ्या व हार किमती वस्तू तयार करतात.

### उपयोग-

पावसाळ्यात फळे- करवंद लागतात. सुंदर दिसतात करवंदाच्या फळाची भाजी, रसते (लोणचे) चटणी, मुरब्बा करतात. कच्चेपण खातात. फाहीण्य चरणात टाकतात. चटणीने तोंडशत चव येते. करवंदे ओक्ट असतात. त्यामुळे बाळंतीण बाईला देत नाही कारण आई व लेकळ (बाळ) दोघांनाही खोकला होतो.

कळवंद हे उतार अन्न आहे. उतार म्हणजे हे खात्याने इतर औषधांचा गूण जातो व इतर औषधी, गौळ्या, इंजेक्शन लागू पडत नाही. उतार अन्न म्हणून करवंद व जांभूळ या गुळ्या बहिणी आहेत. अन्न असल्यामुळे वर्ण किंवा जखम झाल्यास करवंद मूळीच खात नाही.

## अडुळसा

### प्रस्तावना-

अडुळसा ही अर्जुन्धेसी कुलातील सधरहीत शूद्रुप स्वरूपाची औषधी वनस्पती आहे. ती वनस्पती मलेशिया, भारत, श्रीलंका, म्यानमार या देशात ती आढळते. ही वनस्पती महाराष्ट्रात कोकण आणि दख्खनच्या पठारावर रोताच्या फडेने लावतात. अडुळसा सु. १.२-२.४ मी. उंच वाढते. पाने सार्वी मध्यम आकाराची व लांबट असतात. ऑगस्ट- नोव्हेंबर दरम्यान फांदीच्या टोकास फुलोरा येतो. फुले पांढरट रंगाची असतात. फळ लांबट व टोकादार असते. अडुळसाची मुळे खोडाची साल, पाने, फुले व फळे औषधात वापरली जातात. साधारणपणे २००० वर्षांपूर्वी पासून या औषधी वनस्पतीचा उपयोग केला जात असावा. असे आयुर्वेदातील उल्लेखांवरून दिसते. अडुळसापासून आयुर्वेदीय पध्दतीने अनेक औषधे तयार केली गेली आहेत. पानांचा रस अतिसारात गुणकारी असतो. त्याचा रस, मधु,सुंद, मिरी व पिंपळी याचे मिश्रण कफ व कास यावर देतात. पानात वायोरुईन हे अल्कनोइड आणि अँडेयॉडिक अम्ल असते. हृदयाच्या आजारावरही या वनस्पतीचा उपयोग केला जातो.

### वर्णन :-

सदाहरित बहुशास्त्रीय उंच वा घट शूद्र पाने भालाकृती, फुले खुण्या व लहान कणिशात, कणिशेंद्रा पानापेक्षा लहान कणिशावरील सहपत्र पानासारखे, उळक शिरांचे, दलपुंग (दलाचे मंडल) पांढरे आतील भगात जांभळ्या रेशा, फळे बोंड प्रकारचे व चार बिया असलेले झाड सुमारे २.५ ते ३ मिटर उंच वाढते.

### फुले :-

कडस्य कणिशात, फादपांच्या टोकावर, नलिकाकृती, पांढरा गुलाबी रेषासहित.

### फळ :-

बोंड गदाकृती अणकुचीदार, गोलाकार, आयातकृती, नलिकाकृती

### गुणविशेष :-

मूळ गर्भ निष्क्रमणेमध्ये, उन्हाळी लागणे, स्वतःपदर यात मुळ उपयोगी आहे. झाड कडु जहाल, गारवा उत्पन्न करणारे, वातकारक, स्वासनलिकेच्या दाडात उपयोगी आहे. कृच्छरोग, रक्ताचा अरुध्दपणा हृदयविकार, तूषा, दमा, ताप, वांती, स्मृती रूरा, कोड, शय, कावीळ, अर्जुन, मुखरोग यात उपयोगी आहे. मुळे मुत्रवर्धक, खोकला, दमा पित्तप्रकोपवांती, नेत्रविकार, ताप, परमा यात उपयोगी आहे. अडुळसाच्या मुळा पाने फुले, औषधी साठी वापरतात.

### वितरण

हे झाड भारतात मैदानी व डोंगराळ सर्वत्र सापडते. वस्तीच्या जवळपास हे झाड आढळून येते.

### औषधी गुणधर्म :-

या झाडाची ताजी व वाळलेली पाने म्हणजेच टडुळसा औषध असते. पानामध्ये खुरिसिन नावाचे अँल्कलॉइड व टेलद्रव्य असते. कफविकारात प्रामुख्याने अडुळसाचा उपयोग होतो. अडुळसा काढा, सावत किंवा पानांचा रस या स्वरूपात देण्यात येते. यामुळे कफ पातळ होऊन बाहेर पडण्यास मदत होते. पाने दम्याच्या रोग्यास स्थिरत आराम मिळते. घशातील प्रंधी यामुळे उत्तेजित होतात. म्हणून हे कफद्राक म्हणून काम करते. पण हे औषध प्रमाणात घेतल्याने वलती व चुरचुर होते. आणि खान सुटते. अगदी घशात केलेल्या प्रयोगांनी देखील अडुळसाच्या उपयुक्ततेची खात्री होते.

## उपयोग :-

मुळे, पाने व फुले स्वदेशी औषधात सर्दी, खोकला, काफ, स्वासनलिकेचा दाह आणि दम्यात उपयोगी आहे. पानांचा रस आले किंवा मध्यावर गुनाट स्वासनलिकेचा दाह व दमा यात गुणकारी आहे. काळलेली पाने सिगारेट वनचून दरम्यान वापरतात. पानांचा रस अतिसार व आमांशात वापरतात. पानांचे भुकटी दक्षिण भारतात शिवतापात वापरतात. पाने संध्यातात पोटिय म्हणून सांध्यावर तसेच सूज आणि तंत्रिकाशुलात वापरतात. धुव् इजाच्या गिवांना पाने विषारी, पानांचा अल्कोहोलमध्ये बनविलेला अर्क मारया, पिसू, गोंम डास व इतर किटकांना विषारी (वॅट) ही भारतात उगळगारो एक आयुर्वेदीक औषधी वनस्पती आहे. आयुर्वेदात या वनस्पतीचा वापर खांकाच्यावर होतो.

या झाडाची पाने हिरवे खत तयार करण्यासाठी व त्यातील पिवळा रंग काढण्यासाठी वापरतात. पानांत अल्कलॉईड्स असल्याने झुरशी व किटकांचे ते सहजासहजी भक्ष्य होत नाहीत. पानांमधून दुग्धीयुक्त वास निघतो. आणि तो पाने कुरतडल्यामुळे सगळीकडे सरतो. म्हणून ओसाड जागा वापरात आणण्यासाठी तिथे हे झाड लावण्यात येते.

## कोरफळ

### प्रस्तावना-

आयुर्वेदातील अनेक प्रसिध्द औषधी वनस्पतींपैकी कोरफळ म्हणजेच English मध्ये जिला Aloe Vera असेही म्हणतात. ही वनस्पती खूप महत्त्वाची आहे. कोर फडीला कुमारी असेही म्हणतात. कारण तरुण अशा राहणारी झे वनस्पती किंवा हे झाड जी हयाचा वापर आपल्या दैनंदिन जिवनात करतो. त्या मनुष्यालाही कायम तरुण ठेवण्याचे काम करतो असे म्हणतात.

हया कोरफडीला म्हणजेच Aloe Vera ला कुमारी हे नाव असल्यामुळे स्त्रियांच्या आजारांमध्ये व विशेषतः बाल्कीण स्त्रियांसाठी असे उपयुक्त आयुर्वेदिक प्रसिध्द असे 'कुमारी आसव' हे औषध याच वनस्पती पासून बनविले जाते. कोरफळाच्या गरापासून बनविलेला 'काळा वीळ' हा स्त्रियांच्या आजारावर खूपच फायदेशिर ठरतो.

कोरफडीच्या ज्यूसच्या सेवनाने शरिरातील आतील अयस्राना नवस्जिवनी मिळते म्हणून पूर्वीच्या काळाी कोर फडीला Aloe Vera अमस्ता प्रदान करणारी वनस्पती असेही फर्हा जण म्हणत.

कोर फडीचे झाड हे हिरवेगार असून ते झाड भासल व काटेरी अश्या प्रकारचे असते. कोरुडोचे Aloe Vera चे आपल्या दैनंदिन जीवनात खूप मोठे उपयोग होते असल्यामुळे बहुतेक घरांमध्ये कुडीत ही वनस्पती लावलेली आपल्या आढळते.

अशा या आयुर्वेदिक वनस्पतीचे आपल्याला काय काय फायदे होऊ शकतात ते पुढीलप्रमाणे

### कोरफडीचे फायदे :-

त्वचारोगावर फायदेशिर - कोरुडोचे एन्टीबॅक्टिरिअल व अँटीफंगल व अँटीमाक्रोबल गुणधर्म असल्यामुळे त्वचेवरील कोणत्याही आजारासाठी ही वनस्पती उपयोगी ठरते.

जळणे किंवा भाजल्यावर उपयुक्त- अचानक जर आपल्याला भाजले गेले किंवा गरम तेल उडाले असल्यास तेल त्वरीत कोरफडीचा गर त्यावर लावल्यावर भाजल्यामुळे होणारा त्वचेचा दाह मक्की होतो व भाजलेल्या ठिकाणी फोड येत नाहीत.

## शेवगा

### परिचय-

शेवगा ही एक रोग भाजी आहे. दक्षिण भारतात आढळणारी ही वनस्पती खूप औषधी देखिल आहे. या शेवगाचे फावडे आणि गुणधर्म ही मॉरिंगाशेवम कुळातल्या मॉरिंगा प्रजातीत स्थायिक आढळणा-या जातीची वनस्पती असून उष्ण कटिबंधीय व समशीतोष्ण कटिबंधीय प्रदेशात आढळणारा हा वृक्ष १० मी. उंचीपर्यंत वाढते. याच्या फुले पाने तसेच शेवगाचा पाककृती वनस्पतीसाठी चाकर होते. याला विदर्भातील झाडांप्रजातीत मुंगना असून महाराष्ट्रात, दुधाच्या ४ पट -गटणाच्या १०० पट कॅल्शियम आणि फॉस्फरस असलेली तुरट असूनही चवीचा बादरहा ३०० पिक्वांवर मात करणारी कुपोषण घांभविजारी पोषक शेवगाच्या पानाची भाजी.

### प्रमुख उपयोग-

शेवगाच्या रोगा फलवटन , कडी, आमटी किंवा सुकी भाजीत शिजवून खाल्या जातात.

या झाडाची पाने, फुले, फळ, साल आणि मुळे या सर्वांचा उपयोग आयुर्वेदिक औषधे आणि नैसर्गिक उपचारात केला जातो. विमानासून तेल सुध्दा काढले जाते. आणि पानापासून आपण भाजी बनवू शकतो.

शेवगा हाडांसाठी खरदान आहे. घामध्ये कॅल्शियम आणि जास्त प्रमाणात आढळतात. तसेच फावड्यापेड, पोटॅशियम, आयरन, मॅगनेशियम, झिंक, ए. सी. आणि बी अशी भरपूर जीवनसत्त्वे शेवगाच्या असेबळतात.

शेवगाच्या पानांची भाजी महाराष्ट्रात मूग नक्षत्रात केले जाते. पायसाळ्याच्या सुरुवातीला शरीर ताल पातदोष वाढलेला असतो म्हणून ही भाजी तेव्हा वापरून खाल्ली जाते.

### शेवगाचे आयुर्वेदिक गुणधर्म -

- १) हाडे मजबूत आणि निरोगी राखण्यासाठी शेवगाची भाजी नियमित सेवन करावी.
- २) वजन जास्त वाढले असल्यास शेवगाचे रोगेचे सूप बनवून प्यावे. नियमित पिल्यास चरबीचे प्रमाण कमी झालेले दिसते. याबरोबरच नियमित व्यायाम देखिल करावा.
- ३) शारीरिक दोर्बल्य असल्यास शेवगाच्या रोगा नियमित आहारात घ्याव्यात.
- ४) सोडव्यात, नेत्ररोग, रक्तदुर्बल्य किंवा रोगी या व्याधी देखिल घ-या होणेत.
- ५) शेवगा हा उष्ण आहे म्हणून त्याचा वट आणि कक या प्रकारच्या विकारकर उष्ण उपयोग होतो.
- ६) शेवगा हा उत्तम पाचक आहे. पेटातील पचनक्रिया व्यस्तित होऊन रक्तप्रवाह सुधारतो.
- ७) शरीर किंवा शरीराच्या आतील भागात आलेली सुज शेवगाच्या सालीच्या काढ्याने कमी होते.
- ८) डोळेदुखी व जडपणा यांवर शेवगा अत्यंत गुणकारी आहे.
- ९) शेवगा जंतुनाशक असल्याने पोटातील कृमी विष्ट्याटे बाहेर पडतात.
- १०) रक्तदोष, मुताखडा, उष्ण रक्तदाह, भयुमेह या आजारांमध्ये शेवगा गुणकारी आहे.

### सौंदर्य सुलभण्यासाठी उपयोग-

अनेक जीवनशैलीची कमतरता शेवगा भरून काढते. जसे अन्न तसे मन आणि शरीर या उंचीप्रमाणे सुद्धी शेवगा नियमित सेवन करत असाल तर तुमचे सौंदर्य सुलभण्यास नक्कीच सहयोग होईल. त्वचाविकार, थकवा आणि डोळ्यांचे विकार यामध्ये शेवगा नियमित सेवन करा. नक्कीच लाभ होईल व शारीरिक ऊर्जा वाढेल.

## अमरवेल

प्रस्तावना :- अमरवेल ही एक ओरधी वनस्पती आहे. अमरवेल ला इंग्रजी मध्ये Cuscuta असे म्हणतात. या वनस्पतीला तुन्ही अनेक वेळेला झाडाला गुंडाळलेले मकलीच पाहिले असोत. अमरवेल वनस्पतीला तळापासूनच तिला अनेक शाखा फुटलेल्या असतात. अमरवेल (Dodder Plant) ही एक परावलंबी वनस्पती आहे, जी दुस-या वनस्पतीवर अवलंबून असते. म्हणजेच ही वनस्पती आपले स्वतःचे अन्न स्वतः तयार करू शकत नाही. स्वतःचे अन्न मिळविण्यासाठी ती दुस-यावर अवलंबून असते. यामध्ये घाग्या समान तुतू वृक्षांना गुंडाळलेले असतात आणि त्यातील रस ओढत असतात.

एकाच वनस्पती दरवर्षी येत असल्यामुळे या वनस्पतीला अमरवेल असे म्हटले जाते. ही वनस्पती झाडांच्या वरती पसरते. यामिनी शिवाय ही वनस्पतीला आकारावेल (Cuscuta) असे म्हणतात.

अमरवेलही वनस्पती दरवर्षी फुलते परंतु ज्या वनस्पतीवर अमरवेल ही वनस्पती असते ती वनस्पती हळूहळू सुकून मरते.

### अमरवेल वनस्पती ची फळे :-

अमरवेल ही वनस्पती जरी परावलंबी असली तरीही या वनस्पतीला फळे येतात. अमरवेल या वनस्पतीची फळे थोडक्या पिळके आणि काळ्या रंगाची असतात. यथाना लॅटिन भाषेमध्ये (assytha filiformis) असे म्हणतात. अमरवेल वनस्पती ची फुले पिवळसर रंगाची असतात.

बंगबंगळ्या भाषेमध्ये अमरवेल ला अथ म्हणतात.

(Amarvel called Different language)

अमरवेल या वनस्पतीला लॅटिन नाव कस्कूटा रिफ्लेक्सा (Cuscuta reflexa) आहे. अमरवेल या वनस्पतीला इंग्रजीमध्ये जायन्ट-डोडर (Giant-dodder) असे म्हणतात. अमरवेल या वनस्पतीला इंग्रजीमध्ये आफ्लास वेल क्विया अमरवेल म्हणतात.

अमरवेल चे फायदे काय आहेत.

(Advantages of Amarvel in)

- 1) प्रजनन शक्ती वाढवण्यासाठी मदत करते.
- 2) एका अभ्यासानुसार अमरवेल वनस्पती शरीराच्या हाडामधील खनिज घनता वाढवते. यामुळे हाडे मजबूत होण्यास मदत होते.
- 3) एका अभ्यासानुसार अमरवेल वनस्पती काही प्रकारच्या कॅन्सर कोशिका रोखण्याची क्षमता ठेवते. यामुळे कॅन्सर होण्याची संभावना कमी होते.
- 4) अमरवेल वनस्पतीच्या रोखन डोळ्यांसाठी लाभदायी असते.
- 5) अमरवेल वनस्पतीच्या रोखनाने डायबेटीस सुख्या नियंत्रित ठेवता येते.
- 6) अमरवेल वनस्पती चे बारीक तुकडे करून त्यामध्ये रोलाचे तेल मिसळून त्याचे मिश्रण केसांना लावले तर केस गळण्याची समस्या कमी होऊ शकते.

## अमरवेल वनस्पतीचे त्रोटे (Disadvantage of Amarnel)

अमरवेल च्या बीजाचा अर्क साधारणपणे सुरक्षित असतो. पण ही वनस्पती खूप सर्भिरशाली आहे. म्हणून योग्य फायदयासाठी आणि योग्य मतिमध्ये याचे सेवन करणे आवश्यक आहे. यांचा सेवनाने आतापर्यंत कोणत्याही दुष्परिणाम आढळला नाही. परंतु कोणत्याही वेदयाच्या निरीक्षणाखाली त्यांचे सेवन करणे थांबले आणि सुरक्षित राहिले.

### निष्कर्ष :-

आजच्या या पोस्टमध्ये आपण अमरवेल औषधी वनस्पती माहिती आणि अमरवेल वनस्पतीचे फायदे काय आहेत याविषयी जाणून घेतली.

येथे दिलेली माहिती तशांच्या सल्लाशिवाय कोणत्याही आरोग्य समस्या किंवा रोगाच्या निदान किंवा उपचारासाठी वापरली जाऊ नये वैद्यकीय चाचणी आणि उपचारासाठी नेहमी एखाद्या पात्र डॉक्टरांचा सल्ला घ्यावा.

## पानफुटी

### पानफुटी म्हणजे काय-

पानफुटी हे सहज आढळणारे एक लहान रोपटे आहे आपल्यामधून अनेक लोकांना याला आपल्या घराबाहेर व बागेत लावले देखील असेल पानफुटी वनस्पतीला हिन्दी भाषेत 'पत्थरपेडा' म्हटले जाते. इंग्रजी भाषेत या रोपट्याला Bryophyllum Pinnatum असे म्हटले जाते. Bryophyllum in Marathi म्हणजेच पानफुटी चे झाड होय. नावाप्रमाणेच हे रोपटे पानातून उगावे याचे कोणतेही बी नसून पानफुटी चे रोप त्याच्या पानाला मातीत लावल्यावर उगते.

पानफुटी वनस्पतीचे रोप आणि पाने आपणस सहज मिळून जातात व यानंतर आपण त्यांना आपल्या घरी कुंडीत लावू शकतो. फार कमी कालावधीत हे रोप चाढायला लागते व त्याला मोठे मोठे पाने येऊ लागतात.

### पानफुटीचे फायदे:-

आपुघेंदुखत पानफुटी च्या सेवनाचे विशेष निरुप आहे जसे या झाडाचे फक्त दोन पाने तोडून पान्याने स्वच्छ करून सकाळी छाली पोट गरम पाण्यासोबत खावे. तुम्ही पानफुटी च्या पानांना कच्चे बारीक घाबून खाऊ शकतात. सर्शियाय पानांना तोडून त्यांचा भाजी व पकोडे देखील बनवता येऊ शकतात.

### पानफुटी स्टोन :- (पानफुटी मुतखडा)

पानफुटी वनस्पती चे सेवन मुतखडा बरा करण्यासाठी मोठे प्रमाणात केले जातात. पानफुटी मुतखडा बरा करणारी संशोधनी म्हणून ओळखली जाते. या विकारात पानफुटी या अडीबुटीचा उपयोग केला जाऊ शकतो.

सामग्री:- 1) 5 मिली पानफुटी च्या पानांचा रस

2) 2 ग्रॅम मध

### डोकेदुखी कमी करण्यासाठी-

- 1) डोकेदुखी पासून पीडीत असणा-या लोकांना पानफुटी लाभकारी सिध्द होते.
- 2) डोकेदुखी पासून मुक्ती मिळण्याकसाठी पानफुटी च्या पानांना बारीक कुटून घ्यावे
- 3) आता हा लेव माथ्यावर लावा.

- 4) पानफुटी बगस्यतीच्या हा लेप रात्रभर कपजळी लावून झोपल्याने डोकेंदुखी आराम मिळतो.  
शरीराच्या फोडांवर पानफुटी चे उपयोग-
  - 1) पानफुटी च्या पानांना हलके गरम करावे
  - 2) गरम केलेल्या पानांचा लेप बनवावा
  - 3) हा लेप फोडे, लाल झालेली त्वचा आणि सूजनवर लावतात.
- 4) पानफुटी चा लेप शरिरावर फोड तसेच सूजन वर लावल्याने जखम लावकर भरून मिघते.

नपुंसकता:-

पानफुटीच्या पानांना बंडिशोप सोबत मिसळून हे घुर्ण नियमित सेवन केल्याने नपुंसकता दुर होते.

डोळ्यासाठी पानफुटीचे फायदे:-

डोळ्यात जळजळ होणे, डोळ्यातून पाणी येणे, डोळे दुखणे इत्यादी समस्यांसाठी पानफुटी च्या पानांचा रस काढून डोळ्यांच्या चारही बाजूंनी लावावा असे केल्याने डोळ्याचे दुखणे लवकर द्यागले होते. य अशा पध्तीने आणण आमल्या डोळ्यांची काळजी घेऊ शकतात.

## निवडुंग

निवडुंग ही फार दिव्य औषधी आहे. निवडुंग हा घरेचा निवडुंग असतो. त्याला तीन चार पाच धारा असतात. साधारण मनगटा एवढे जाड असते. याचा कंडावर काटे असतात. हा निवडुंग तोंडला तर त्यातून पांढरा व दाट असा चिक मिघतो. तो यालील मुख्य द्रव्य होय प्लेगच्या गाऊंवर चीक लावून य निवडुंग बांधत असतात. त्यामुळे प्लेग बरा झाला. निवडुंगाच्या वाढलेल्या चिकीस कराली घून असे म्हणतात. यात 38 टक्के एड 18 टक्के टिक 12 व 22 टक्के कॅल्शियम हेडोक्साईड वगैरे व 10 टक्के इतर द्रव्य व 22 टक्के निवडुंगाचे सत्व सापडते.

जुनाट तापावर पुष्कळ दिवस ताप लागून राहिला आहे. निवडुंगाच्या चिकाचे चार धेंब म्हणजे अंदाजे अर्धा ग्रॅम चिका घेवून भाजलेल्या हरभ-याच्या दाळीचा भिज हा चिक घालून गोळ्या करून त्या ताप झालेल्या व्यक्तीस खाण्यास घ्याव्यात लगेच ताप उतरेल इतका प्रभावी निवडुंगाचा चिक आहे. शीचास उत्तम होऊन हलके वादू लागेल. तीन चार दिवस हे औषध देताच ताप कमी होतो. भुक्त लागणे व रोगाच्या व रोग्याच्या हुशारी वाढणे निवडुंगाच्या चिकाने जास्त परसाकडे होण्याची भिती असते. म्हणून याचे प्रमाण हळूहळू वाढवावे.

उपयोग:- पोटाल डझवीकडे प्लीहा वाढली असता पोटाल डझवीकडे प्लीहा वाढली आहे. निवडुंगाच्या चिकाचे सहा धेंब म्हणजे अंदाजे दीड ग्रॅम घेऊन भाजलेल्या हरभ-याच्या पिटात घालून गोळ्या करून त्या खाण्यास घ्याव्यात असा अर्धा ग्रॅम चिक एका केला गोडीतून द्यावा.

यकृत वाढले असता पोटाल उजवीकडे यकृत वाढले आहे अशावेळी निवडुंग चीक हरभ-याच्या पिटात घालवून गोडया कराव्यात व त्या दोनवेळा घ्याच्या भुक्त लागत नाही. निवडुंग चीक हरभ-याच्या पिटात घालवून गोडो करावी व ती घ्यावी.

पोट भारी जड पडते:-

पोटाल भारी जड झाले आहे अशा वेळी हा यिकार नाहीसा करण्यासाठी निवडुंगाच्या चिक वापरतात. निवडुंगाच्या चिकाचे पाच धेंब म्हणजे अंदाजे 1 ग्रॅम घेऊन भाजलेल्या हरभ-याच्या पिटात घालून गोळ्या करून त्या खाण्यास घ्याव्यात असा अर्धा ग्रॅम चिक एका वेळेला द्यावा.

### हृदयपरोमात-

हृदयपरोमात हे औषध फार उपयुक्त आहे. हृदय भडयडती हृदयात काड वेले अशा हृदयदुखीत निवडुंगाच्या चिवाचे अंदाजे 1 बॅक तुपासवेत घालून त्याची गोडी करून घेतली असता हृदयाची काड थांबते.

### मूत्रविकारावर :-

लघवीसंबंधी विकारांवर सुधा निवडुंगाचा चिक देतात. लघवीतून मू जाता लघवी होण्यास अडथळ पडतेच शौचास साफ होत नाही अशा विकारात चण्याच्या पिठ्यात एक ग्रॅम चिक घालून गोड्या करून हा चिक घेतला असता बरे वाटते. याले मुख्यतः परसाकळे सतत होणे. व बरे वाटते. लघवीची आग जडजड येते.

डांग्या खोकल्यातही अतिशय परिणामकारक आहे.

प्रकरण ३ रे  
संशोधन पध्दती  
(Research Methodology)

'संशोधन' या संज्ञेस इंग्रजीमध्ये Research असे म्हणतात. याचा अर्थच पुन्हा पुन्हा शोध घेणे असा आहे. एखादी बाब को जी अज्ञात व अगम्य असते. ती शोधून काढण्यासाठी सातत्याने परीश्रम करावे लागतात. इतकेच नव्हे तर त्याची चिकित्सा अत्यंत पध्दतशिरपणे करणे अत्यंत गरज असते. म्हणून एल. व्हि. लेहमन व ए. व्ही. एच. मोरी म्हणतात, "संशोधन म्हणजे नवीन ज्ञान मिळविण्यासाठी पध्दतशीर प्रयत्न होत" तेव्हा नविन ज्ञान मिळविणे हे संशोधनाचे उद्दिष्ट असतेच पण प्रयत्न पध्दतशिरपणे करावे लागतात. कोलंबसाने अमेरिकेचा शोध लावला त्याला नवीन प्रदेशाचे ज्ञान लाभले. एका अज्ञात प्रदेशाची ओळख त्याने जगाला करून दिली. पण कोलंबसाच्या या नवीन प्रदेशाच्या संशोधन म्हणता येणार नाही. कारण संशोधनातील प्रयत्न व्यवस्थीत व पध्दतशीर असतात. काळजीपूर्वक शोध घेणे म्हणजे संशोधन होय. न्यु सॅच्युरी शब्दकोशात संशोधनाच्या याच वैशिष्ट्यांवर भर दिलेला आहे. "एखाद्या विषयाचा विशेष काळजीपूर्वक शोध घेणे म्हणजे संशोधन होय." नवीन तत्त्व अगर बाब शोधून काढण्यासाठी सातत्याने काळजीपूर्वक केलेली चिकित्सा म्हणजे संशोधन होय.

संशोधनाची परीभाषा :-

☞ ▶ "Systematized effort to gain knowledge we call research"

L. V. Lehman and A. V. Mory

☞ ▶ "As searching for something or somebody specially with care, also a continued careful enquiry or investigation into a subject in order to discovers facts or principles"

The New Century Dictionary

सामाजिक शास्त्रातील वैज्ञानिक अभ्यास पध्दतीशास्त्र हे वस्तुस्थितीचे केवळ चित्रण नसते तर वस्तुस्थितीच्या आधारावर केलेली काही रचना असते. अभ्यास विषय कोणताही जरी असला तरी अभ्यासाविषयी संबंधीची माहिती कोणत्या पध्दतीने अर्थ व अनुमान काढलेले आहे. इत्यादीचे स्वरूप शास्त्रीय हवे, यात शंका नाही, ज्ञान मिळविणे, सत्य शोधून काढणे यासाठी मानवाचे अभ्यासपणे प्रयत्न चालूच असते. पण तर्कशास्त्राच्या मुलभूत तत्वानुसार हे ज्ञान मिळविले पाहिजे. कारण संशोधनाची बैठकही अधिक ताकदीक व चस्तुनिष्ठ असली पाहिजे. अभ्यास विषयासंबंधी शोधलेले

पुरावे, त्यातील क्रम, त्यांचा संबंध, कार्यकारण भाव इत्यादी लक्षात घेवून अत्यंत तर्कशुद्ध व वस्तुनिष्ठ पध्दतीने ज्या पध्दतीच्या साहाय्याने निष्कर्ष काढले जातात त्या पध्दतीला वैज्ञानिक अभ्यासपध्दती म्हणतात. कार्ल पियर्सन यांनी या पध्दतीचे योग्य वर्णन केले आहे. ते म्हणतात " वैज्ञानिक पध्दतीचे वैशिष्ट्ये आहे(अ) पुराव्याची काळजीपूर्वक अचूक छानी व त्यातील क्रम व संबंध (ब) कल्पनात्मक अंतर्दृष्टीच्या साहाय्याने शास्त्रीय नियमांचा शोध (क) आत्म चिकित्सा आणि शेवटी सर्व सामान्य प्रकृतीच्या लोकांसाठी खरेपणाची कसोटी" संशोधनामध्ये उपयोगात आणलेल्या पध्दती पुढील प्रमाणे आहेत.

#### अनुसुची पध्दती :-

अनुसुची स्वरूप पाहतांना या पध्दतीचे वैशिष्ट्य हे की, तथ्य मिळविण्याचे प्रत्यक्ष तंत्र आहे. केवळ प्रश्नावलीमध्ये अभ्यासक निवेदकांकडून प्रश्नावली भरून घेत नाही. निवेदकांकडे प्रश्नावली पाठविण्याचे काम केल्यानंतर अभ्यासक त्यांची भेट होत नाही. त्यामुळे प्रश्नावलीत अप्रत्यक्षरित्याच माहिती मिळवलेली असते. पण अनुसुचीमध्ये प्रश्नांची यादी घेवून अभ्यासक निवेदकांकडे जातो. व त्यांना स्वतः प्रश्न विचारून त्या प्रश्नांची नोंद करून घेत असतो. तेव्हा निवेदकांशी संपर्क साधून त्यांचेकडून तयार केलेल्या प्रश्नावलीतील प्रश्नांची यादी असते ही यादी अभ्यासक सामान्यपणे स्वतःकडेच ठेवतो व अभ्याविषयाच्या चौकशी बरोबरच या प्रश्नावलीतील प्रश्नांची उत्तरे भरत असतो.

#### अनुसुचीचे स्वरूप सखोल अभ्यासास पुरक :-

अनुसुची व प्रश्नावली यांच्यामधील भेद लक्षात अनुसुचीचे स्वरूप अभ्यासाला पुरक असल्याचे दिसून येते. जिथे शक्य आहे त्या भागात प्रश्नावली पाठवून असंख्य निवेदकांकडे प्रश्नावली पाठवली जाते. सांख्यिकच कोणत्याही प्रश्नांचे सखोल अध्ययन याला साधतेच असे नाही. पण अनुसुची अभ्यासक निवेदकांकडे जात असतो. सांख्यिकच मानवी मर्यादेला भौगोलिक मर्यादेचेही बंधन पडते. मर्यादीत क्षेत्र व मर्यादीत निवेदक असल्याने स्वतः प्रश्न विचारून कोणत्याही प्रश्नासंबंधी सखोल माहिती घेवू शकतो.

#### शेकडेवारी पध्दत:-

घटकांचे प्रमाण शेकडेवारीत मांडले जाते. एखाद्या घटकाची किंमत शंभर पैकी किती आहे. हे सांगणे म्हणजेच शेकडेवारी प्रमाण देणे होय.

गुणोत्तर, प्रमाण व शेकडेवारी यामुळे सांख्यिकीय मापन करण्याचा या अंकगणीती पध्दती आहेत. त्वबरोबर दोन घटकांच्या प्रमाणातील तुलना करणे ही शक्य होते विशेषतःसापेक्ष तुलना करण्यास या पध्दती उपयुक्त ठरतात यात शंका नाही. एखाद्या समाजातील सलग पाच वर्षात गुन्हेगारीचे अगर आत्महत्तेचे प्रमाण काय होते हे तुलनात्मकरित्या विशद करण्यास अंकगणीती पध्दतीचे साहाय्य घ्यावे लागते.

संशोधन करतांना नमुद करण्यासाठी नांदगाव पेठ व परोक्षेत्रातील गावांची निवड करण्यात आली व त्यांच्या वदारे संशोधनाशी संबंधीत सर्व माहिती गृहअर्थशास्त्राच्या विद्यार्थीनींनी जाणून घेतली.

## प्रकरण 4 थे सारणीकरण (Tabulation)

सारणीकरण व वर्गीकरण हा दोन्ही प्राचीन परंपरांना पुरक आहेत. उपलब्ध सामग्री उभ्या आडप्या ओढीत म्हणजेच कोष्टकात विशिष्ट गुणधर्मानुसार योग्यरीतीने मांडणे म्हणजेच तख्यांचे सारणीकरण होय. वर्गीकरणप्रमाणे तख्यांचे व्यवस्थिकरण करून सारणीकरणाने साध्य होते. कारण तख्यांची आकडेमोड करणे सारणीकरणाने सोपे जाते. हे काम कोष्टकात अभ्यासक स्वहस्ते किंवा संत्राच्या साहाय्याने करू शकतो.

आशय विश्लेषणात सारणीकरण ही एक महत्त्वाची अवस्था आहे. त्यासाठी सारणी सुटसुटीत असावी. त्यामुळे आकडेवारी विषयाची माहिती घटकण घ्यानी आली पाहिजे. त्याच बरोबर सारणीतील मजकुराविषयी घटकण कल्पना येईल अशी अर्थपूर्ण शिर्षकही दिली पाहिजे.

औषधी वनस्पतींच्या उपयोगी संबंधी ग्रामीण जनतेची जागृता तपासण्या विषयी सर्वेक्षण करताना विद्यार्थीनींनी ग्रामस्थांचे केलेले मुल्यमापन पुढीलप्रमाणे:-

### शैक्षणिक स्थिती विषयी :

सर्वेक्षणादरम्यान ग्रामीण जनतेची शैक्षणिक स्थिती जाणून घेणे आवश्यक आहे. एकुण १६० गावक-यांनी शैक्षणिक स्थिती खालील प्रमाणे आढळली.

### सारणी क्र. १

१० वी पर्यंत शिक्षित	१२ वी पर्यंत शिक्षित	उच्च शिक्षित	एकुण
२३	१७	२०	६०
३८%	२८%	३३%	१००%

वरील सारणी दर्शन असे लक्षात येते की, ग्रामीण भागात १० वी पर्यंत शिक्षण घेणा-यांची संख्या २३ (३८%) आहे. १२ वी पर्यंतची १७ (२८%) आहे. तर उच्चशिक्षितांची संख्या २० (३३%) आहे. ज्यात पदवी आणि पदव्युत्तर लोकांचा समावेश आहे. यावरून असे लक्षात येते की, १० वी पर्यंत शिक्षण असणा-यांची संख्या अधिक आहे. कारण घराचा व्यवसाय किंवा शेती सांभाळताना शिक्षणाकडे अधिक दुर्लक्ष होत असल्याचे मत त्यांनी व्यक्त केले.

### २) सर्वेक्षणातील रक्तगट माहिती असण्याविषयी:-

ग्रामीण सर्वेक्षणातील रक्तगट माहिती असण्याविषयी एकुण ६० ग्रामस्थांचा सर्वेक्षण केल्यानंतर रक्तगट माहिती असणा-या संबंधीची स्थिती खालील प्रमाणे आढळली.

सारणी क्र. २

रक्तागट माहिती असणा-या संख्या	रक्तागट माहिती नसणा-यांची संख्या	एकुण
५६	४	६०
९३.३%	७%	१००%

वरील सारणीवरून असे लक्षात येते की, रक्तागट माहिती असणा-या गावकरी प्रमाणे हे ५६ (९३.३ %) आहे. आणि रक्तागट माहित नसणा-या गावक-या प्रमाणे ४(७.६%) एवढे म्हणजे पारच कमी आढळले. यावरून असे लक्षात येते की, सर्व गावक-यांचे रक्तागट विषयी माहिती त्यांना चांगल्याप्रमाणे माहिती आहे. तसेच रक्तागट तपासणी विषयी अधिक गावकरी जागरूक दिसून आले.

३) स्वतःची शेती असण्याबाबत

ग्रामीण शेती व्यवसायाची सर्वेक्षण केल्यास स्वतःची शेती असणा-यांची प्रमाण खालीलप्रमाणे आढळले.

सारणी क्र. ३

आहे	नाही	एकुण
२९	३१	६०
४८%	५२%	१००%

सारणी ३ वरून असे लक्षात येते की, स्वतःची शेती असणा-यांची प्रमाण हे जास्त आहे म्हणजेच २९ (४८.३०%) एवढे असून स्वतःचे शेती नस-यांचे गावक-यांचे प्रमाण कमी म्हणजे ३१ (५१.६%) एवढे आहे. तसेच असणा-या गावक-यांची चांगल्या स्थितीत जीवन जगत असतांना समजते. तसेच त्या गावक-यांचे शेती विषयक दर्जा सुधारीत आहे. असे वरील सारणीवरून दिसून येते.

४) कौटुंबिक उत्पन्न विषयी :-

ग्रामीण भागातील उत्पन्नपची माहिती मिळविली तर त्यांचा राहणीमानचा दर्जा लक्षात येतो. याकरीता ग्रामीण भागातील एकूण ६० कुटुंबाचे उत्पन्नाविषयी सर्वेक्षण केले असता आर्थिक स्थिती खालील प्रमाणे आढळली.

सारणी क्र. ४

रु. ५०००० पेक्षा कमी	रु. ५१००० ते २००००० पर्यंत	रु. २ लाखा पेक्षा अधिक	एकुण
१७	३१	१२	६०
२८%	५२%	२०%	१००%

वरील सारणीवरून असे लक्षात येते की, १७ (२८%) गायक-यांचे उत्पन्न ५०,००० पेक्षा कमी आहे. तर ३१ (५२%) लोकांचे उत्पन्न ५१००० ते २ लाखाच्या दरम्यान असल्याचे आढळते. तर १२ (२०%) कुटूंबांचे उत्पन्न २ लाखापेक्षा अधिक असल्याचे आढळले. यावरून ग्रामिण भागात मुलभूत गरजा पूर्ण होऊ शकेल एवढे उत्पन्न असणा-यांची संख्या अधिक आढळते.

५) विविध प्रकारच्या औषधी वनस्पतींची माहिती असण्या विषयी

औषधी वनस्पती विषयीची जागृतता तपासतांना गायकरी व्यक्तींना किती प्रकारच्या औषधी वनस्पतींची माहिती आहे याविषयी जाणून घेतले असता निम्बालेली माहिती खालील प्रमाणे- सारणी क्र. ५

५ पेक्षा कमी	५-१०	१० पेक्षा अधिक	एकुण
२१	२९	१०	६०
३५%	४८.३३%	१६.६६%	१००%

वरील सारणीवरून असे लक्षात येते की, ५ पेक्षा कमी औषधी वनस्पतींची माहिती असणा-यांची संख्या २१ (३५%) एवढी असून २९ (४८%) लोकांना ५-१० औषधी वनस्पतींच्या उपयोगाची माहिती आहे. तसेच १० (१६.६६%) लोकांना १० पेक्षा अधिक औषधी वनस्पतींची माहिती आहे. यावरून ५-१० प्रकारच्या औषधी वनस्पतींची माहिती असणा-या ग्रामस्थांची संख्या अधिक आहे. यामध्ये गवती, चहा, बेत, आयळा, तुळशी, अडूळसा, पुदीना, अॅलोपेटा, गोडलींब, रोयगा, पानफुटी यासारख्या सहज आंगातही लागवड करता येणा-या वनस्पती विषयी अधिक जागृतता आढळली.

ग्रामिण भागात औषधी वनस्पतीविषयीची जागृतता तपासतांना स्वतःउपचार करताना त्याचा उपयोग यशस्वी का हे जाणून घेणे आवश्यक वाटले. तर स्थिती खालील प्रमाणे आढळली.

६) औषधी वनस्पतींचा उपचारातील उपयोगासंबंधी जागृतता तपासण्याविषयी

ग्रामिण जनतेमध्ये औषधी औषधीचे गुणधर्म त्यांचा उपयोग व परिणाम कसा होतो हे तपासण्या संबंधीचे सर्वेक्षण केले असता स्थिती खालील प्रमाणे आढळली.

सारणी क्र. ६

होय	नाही	एकुण
४०	२०	६०
६६%	३३%	१००%

वरील सारणी वरून असे लक्षात येते की, सर्वेक्षणातील सहभागी ४० (६६%) गावकरी औषधी वनस्पतीचा उपचार करण्याकरिता उपयोग करतात. तसेच २० (३३%) गावकरी औषधी वनस्पतीचा उपयोग उपचाराकरिता करण्याबाबत उदासिन आढळले. यावरून असे लक्षात येते की, अधिक प्रमाणात गावकरी उपचारा करिता औषधी वनस्पतीचा उपयोग करतात.

७) औषधी वनस्पतीचे गुणधर्म त्यांच्या उपयोग व परिणाम करण्याविषयी

ग्रामीण जनतेमध्ये उपचार करण्याकरिता प्रथम औषधी वनस्पतीचा उपयोगाला प्राधान्य देतात की दवाखान्यातील तपासणीला हे जाणून घेतले असता स्थिती खालील प्रमाणे आढळली.

सारणी क्र. ७

होय	नाही	एकुण
४६	१४	६०
७६%	२३%	१००%

वरील सारणी वरून असे लक्षात येते की, सर्वेक्षणात सहभागी असलेल्या ६० गावक-यांपैकी ४६ (७६%) गावकरी मंडळींना वनस्पतीच्या औषधी गुणधर्मांच्या परिणामा विषयी माहीत आहे. तर १४ (२३%) गावकरींना औषधी वनस्पतीच्या गुणधर्मांचा परिणाम माहीत नाही. यावरून असे लक्षात येते की अधिक संख्येने गावकरी वनस्पती औषधीच्या गुणधर्मांबाबत जागृत असल्याचे दिसून येते.

८) औषधी वनस्पतीच्या उपयोगाच्या पध्दतीला प्राधान्य देण्याविषयी

ग्रामीण लोक औषधी वनस्पतीचा उपयोग करतात परंतु त्यांना या विषयीची माहीती कशी प्राप्त झाली याविषयी सर्वेक्षण केले असता खालील माहीती प्राप्त झाली.

सारणी क्र. ८

आंतर उपचार	बाहय उपचार	दोन्ही	एकुण
३०	२०	१०	६०
५०%	३३.३३%	१६.६६%	१००%

वरील सारणी वरून असे लक्षात येते की, सर्वेक्षणात सहभागी असलेल्या ६० गावक-यांपैकी ३० (५३%) मत् औषधी वनस्पतीला अंतर्गत उपचाराला प्राधान्य देतात. तर २० (३३.३३%) मत् औषधी वनस्पतीला केवळ, बाह्य उपचाराला प्राधान्य देतांना आढळतात. तसेच १०(१६.६६%) गावकरी औषधी वनस्पतीचा आंतर आणि बाह्य अशा दोन्ही प्रकारे उपयोग करताना आढळले यादरून असे लक्षात येते की गावक-यांचे आंतर उपचाराला प्राधान्य देणा-या गावक-यांची संख्या अधिक आहेत.

**९) औषधी वनस्पतीची माहिती मिळवण्याबाबत.**

ग्रामीण जनता औषधी वनस्पतीचा उपयोग करतात परंतु त्यांना त्याविषयीची माहिती / ज्ञान कसे प्राप्त झाले याविषयी सर्वेक्षण केले असता खालील माहिती प्राप्त झाली .

**सारणी क्र. ९**

प्रशिक्षण	पुस्तके	मोबाईल	एकुण
१६	२०	२४	६०%
२६%	३३%	४०%	१००%

वरील सारणी वरून असे लक्षात येते की, सर्वेक्षणातील औषधी वनस्पतीची माहिती १६(२६%) प्रशिक्षणाद्वारे मिळाली तसेच २०(३३%) पुस्तकाद्वारे माहिती प्राप्त केली तर गावक-यांना ही माहिती मोबाईल द्वारे मिळाली तर २४(४०%) यादरून असे लक्षात येते की गावक-यांमध्ये मोबाईल द्वारे अधिक लोकांना वनस्पती औषधी विषयी माहिती प्राप्त होत असल्याचे आढळते.

**१०) औषधी वनस्पतीची लागवड आणि संगोपण करण्याबाबत.**

औषधी वनस्पतीचा उपयोग माहिती असून ती सहज उपलब्ध व्हावी याकरिता औषधी वनस्पतीची लागवड करण्याविषयीची स्थिती जाणून घेतली असता प्राप्त माहिती पुढील प्रमाणे

**सारणी क्र. १०**

होय	नाही	एकुण
४३	११	६०
७१%	२८%	१००%

वरील सारणी वरून असे लक्षात येते की, सर्वेक्षणातील सहभागी गावक-यांमधी ४३(७१%) गावकरी औषधी वनस्पतीची लागवड व संगोपन करण्यास सहमत आहेत. तसेच १७(२८%) गावकरी वनस्पती औषधीची लागवड करण्याबाबत उदास आहेत. यावरून असे लक्षात येते की, औषधी वनस्पतीचे लागवड व संगोपन करण्यास अधिक गावकरी जागृत आहे. व त्यांच्यामध्ये चाविषयी आवडही दिसून आली.

#### ११)औषधी वनस्पतीची जनजागृती करण्यासंबंधी.

ज्या लोकांना औषधी वनस्पतीच्या उपयोगा संबंधी माहिती आहे. ते ग्रामस्थ असलेली माहिती दुस-यान्मध्ये जागृतता निर्माण करण्यास इच्छुक असण्याची संबंधी माहिती पुढीलप्रमाणे

#### सारणी क्र. ११

गटचर्चा	प्रसारमाध्यमांद्वारे	फोनद्वारे	माहितीपत्र	एकुण
१७	१६	१४	१४	६०
२८%	२६%	२३%	२३%	१००%

वरील सारणी वरून असे लक्षात येते की, सर्वेक्षणातील सहभागी असलेल्या ६० गावक-यांमधी १७ (२८%) गावक-यांनी वनस्पतीची जनजागृती करण्यासाठी गटचर्चा करण्यास सहमत दर्शविली. तर १६ (२६%) फोनद्वारे जनजागृती करण्यास सहमत आहे. व १४(२३%) माहितीपत्राद्वारे जनजागृती करण्यास सहमत दर्शविली यावरून गटचर्चा द्वारे जनजागृती करण्यास गावकरी अधिक जास्त सहमत आहे. कारण प्रत्यक्ष संवाद हे माध्यम अधिक प्रभावी असल्याचे त्यांनी सांगितले.

#### १२)औषधी वनस्पतीच्या शेतीला / प्रोजेक्टरला भेट देण्याविषयी

औषधी वनस्पतीची गुणधर्म व उपयोगी माहिती आहे. परंतु त्यासंबंधी कधी औषधी वनस्पतीच्या शेतीला किंवा प्रोजेक्टरला भेट देण्यासंबंधीच्या सर्वेक्षणातील स्थिती पुढीलप्रमाणे

#### सारणी क्र. १२

होय	नाही	एकुण
२८	३२	६०
४६%	५३%	१००%

वरील सारणी वरून असे लक्षात येते की, सर्वेक्षणातील सहभागी असलेल्या ६० गावक-या पैकी वनस्पती शेतीला २८(४६%) तसेच ३२(५३%) गावक-यांनी शेती व प्रोजेक्टरला भेट दिली नसल्याचे दिसून येते. यावरून वनस्पती शेती / प्रोजेक्टरला भेट न देता आपल्याला शक्य होईल तैवडी औषधी वनस्पतीची लागवड आपल्याच शेतात किंवा आंगणात करून त्याचा उपयोग करण्यासंबंधीचे मत गावक-यांनी व्यक्त केले.

१३) औषधी वनस्पतीची लागवड करून उत्पन्न मिळवता येते याबाबत.

औषधी वनस्पतीची लागवड करून केवळ कुटुंबापुरता उपयोग नसत न देवता उत्पन्नाचे साधन नाही ठरू शकते याविषयी केलेल्या सर्वेक्षणातील स्थिती पुढीलप्रमाणे सारणी क्र. १३

होय	नाही	एकुण
४७	१३	६०
७८%	२१%	१००%

वरील सारणी वरून असे लक्षात येते की, सर्वेक्षणात ४७ (७८%) गावकरी वनस्पती लागवड करून उत्पन्न मिळविता येते. याविषयी त्यांना माहिती होती तर १३ (२१%) गावकरी याला सहमत नाही कारण त्या विषयी जागृतता नाही. यावरून लक्षात येते की औषधी वनस्पतीची लागवड करून उत्पन्न मिळविणे हा उत्तम पर्याय आहे. याविषयी गावक-यांमध्ये जागृतता आहे.

१४) शेती व्यवसाय पुरक औषधी वनस्पतीची लागवड करायला आवडण्याबाबत.

शेताच्या बांधापर किंवा भोकळ्या जागी वनस्पती औषधीची लागवड केल्यास ती शेतीच्या उत्पन्नाला पुरक ठरू शकते याविषयीच्या सर्वेक्षणामध्ये मिळालेली माहिती पुढीलप्रमाणे.

सारणी क्र. १४

होय	नाही	एकुण
५४	६	६०
९०%	१०%	१००%

वरील सारणी वरून औषधी वनस्पतीची लागवड करायला आवडणारे गावक-यांची संख्या ५४ (९०%) आहे. तसेच ६ (१०%) गावकरी औषधी वनस्पतीची शेती करण्याविषयी उदासीन आढळले. यावरून असे लक्षात येते की शेतीव्यवसायाची पुरक औषधी गावक-यांची संख्या अधिक आढळते.

१५) औषधी वनस्पतीची फळ आणि फुलांपेक्षा त्यांची पाने अधिक गुणकारी असतात ही माहिती असण्याबाबत.

काही औषधी वनस्पतीच्या फुलांपेक्षा त्यांची पाने अधिक पोषक घटक युक्त असतात याविषयी ग्रामस्थांची जागृता तपासणी असता खालील माहिती प्राप्त झाली.

सारणी क्र. १५

होय	नाही	एकुण
५२	८	६०
८६%	१३%	१००%

थरील सारणीवरून लक्षात येते की, औषधी वनस्पतीची फळा फुलांपेक्षा त्यांची पाने अधिक गुणकारी आहेत. यावर सहमत असलेले गावकारी ५२(८६%) तरी असहमत असलेले गावकारी ८(१३%) असे दिसून येते. यावरून औषधी वनस्पतीचे त्यांची फळा फुलांपेक्षा पाने गुणकारी आहेत हे मान्यकरण्याविषयी गावक-यांमध्ये जागृता आढळून येते.

१६) औषधी वनस्पतीमध्ये शेंग्याच्या पानाचा उपयोग करण्याबाबत

औषधीयुक्त गुणधर्म असलेला शेंग्या याच्या पानांचा उपयोग विविध पदार्थांमध्ये केला जातो याविषयीची जागृता तपासताना खालील माहिती प्राप्त झाली.

सारणी क्र. १६

होय	नाही	एकुण
२०	४०	६०
३३%	६६%	१००%

थरील सारणीवरून लक्षात येते की, सर्वेक्षणात सहभागी ६० गावक-यांपैकी औषधी वनस्पतीमध्ये शेंग्याच्या शेंगासोबत पानाचा उपयोग करणारी मंडळी २० (३३%) ऐवढी असून ४०(६६%) गावकारी शेंग्याच्या पानांचा नाही तर केवळ शेंगाचा उपयोग करतात. यावरून असे लक्षात येते की, गावकारी शेंग्याच्या शेंगाचा उपयोग करण्यात जागृत आहे. परंतु अधिक पोषणमुल्य असलेल्या शेंग्याच्या पानांचा उपयोग करण्याविषयी मात्र जागृत नसल्याचे आढळते.

## प्रकरण ५ वे

### निष्कर्ष व गृहीतकांची पडताळणी

कोणत्याही संशोधनात तथ्य विश्लेषण हे एक महत्वाचे काम आहे, यात शंका नाही. तथ्य संकलन झाल्यानंतर तथ्यांचे आशयाचे व्यवस्थित, यस्तनिष्ठ व परिणामकारक वर्णन करण्याचे हे एक महत्वाचे तंत्र आहे. साहजिकच तथ्यांचे वर्गीकरण, संकेतीकरण, स्तंभीकरण, सांख्यिकी, विश्लेषण कार्यकारण संबंध इत्यादी अवस्थेबाबत आशय विश्लेषण करणे केले गेले आहे. यानासत स्पष्टपणे अहवालात लिहिले असलेले माहिती, हे सर्व झाल्यानंतर सामाजिकरूप करताना ताकतशक्तीय व संख्यात्मक पध्दतीचा वापर केला जातो. निष्कर्षात्मक विचारात पुरावा व त्याच्या आधारे काही विचार सिद्ध केले जाऊ शकतात. साहजिकच अनुमान योग्य आहे की नाही हे शक्य तथ्यांमधील सुसंगती, उंचीतता, खरेपणा यावर अवलंबून असते. तेव्हा या संशोधनात तथ्यांचे विश्लेषण करून आलेले निष्कर्ष पुढील प्रमाणे आहेत.

- १) ग्रामीण भागातील सर्वेक्षणात सहभागी जनतेचे शैक्षणिक सर्वेक्षण केले असता १० थी पर्यंत शिकलेल्या ग्रामस्थांचे प्रमाण अधिक २३ (३८%) आढळले. यावरून असे लक्षात येते की, घराबाबत व्यवसाय किंवा शेती सांभाळताना शिकण्याकडे अधिक दुर्लक्ष होत असल्याचे मत रयांनी व्यक्त केले.
- २) ग्रामीण भागातील ग्रामस्थांचे रक्तागट माहिती असण्याविषयी सर्वेक्षण केले असता रक्तागट माहिती असणाऱ्यांची संख्या ५६ (९३%) आढळली यावरून रक्तागट तपासणी करणे, स्वतःचा रक्तागट जाणून घेणे याविषयी अधिक गावकरी जागरूक दिसून आले.
- ३) ग्रामीण भागातील रहिवासींचे स्वतःची शेती असण्याविषयी सर्वेक्षण केले असता ३१ (५२%) जनतेकडे शेती नसल्याचे आढळले यावरून ग्रामीण भागातील विकसन होत असताना नांदगाव पेठ परिसरातील शेती ही सरकार व्दारे ताब्यात घेतली जात आहे. तसेच शेती जमीनीचे वाढते दर यामुळे ग्रामीण भागातही भूमीहीन शेतकऱ्यांची संख्या वाढत आहे.
- ४) सर्वेक्षणात सहभागी ग्रामीण जनतेचे मासिक कौटुंबिक उत्पन्न जाणून घेण्याकरिता सर्वेक्षण केले असता अधिक म्हणजे ३१ (५२%) जनतेचे वार्षिक उत्पन्न हे ५१,००० ते २ लाख पर्यंत असल्याचे आढळले. यावरून ग्रामीण भागात मूलभूत गरजा पूर्ण होऊ शकेल एवढे उत्पन्न असणाऱ्यांची संख्या अधिक आढळते.
- ५) सर्वेक्षणात सहभागी ग्रामीण जनतेकडून सहज उपलब्ध होणाऱ्या औषधी वनस्पतींची माहिती असण्याविषयी जाणून घेतले असता २९ (४८.३३%) जनतेला ५-१० प्रकारच्या औषधी वनस्पतींची माहिती असणाऱ्यांची

ग्रामस्थांची संख्या अधिक आढळली. यामध्ये गवती चहा, बेल, आवळा, तुळसी, अड्डसा, पुरीना, अँलोवेरा, शेवगा, पानफुटी, निवडूंग यासारख्या वनस्पतींचा समावेश आढळला.

- ६) सर्वेक्षणात सहभागी ग्रामीण जनतेमध्ये औषधी वनस्पतींच्या उपयोगाबाबत जागृतता तपासण्याविषयी केलेल्या सर्वेक्षणामध्ये अधिक ४०(६६%) जनता औषधी वनस्पतींचा उपयोग उपचाराकरिता करताना आढळले.
- ७) सर्वेक्षणात सहभागी ग्रामीण जनतेमध्ये औषधी वनस्पतींचे गुणधर्म व परिणामाविषयी माहिती असण्याविषयीचे सर्वेक्षण केले असता, ४६(७६%) लोकांमध्ये वनस्पती औषधीचे गुणधर्म व परिणामाविषयी ज्ञान असल्याचे आढळले. म्हणजेच गावकरी या विषयी अधिक जागृत आढळले.
- ८) सर्वेक्षणात सहभागी लोकांमध्ये औषधी वनस्पतींचा उपयोग करण्याच्या पध्दतीमध्ये प्राधान्य देण्याविषयीचे सर्वेक्षण केले असता अधिक ३०(५०%) जनता आंतर आणि बाह्य उपचारांला प्राधान्य देताना आढळली. यावरून वनस्पतींचा उपयोग कसा करावा किंवा आजाराचे स्वरूप घडून आंतर किंवा बाह्य अशा दोन्ही पध्दती उपयोगात आणल्या जातात.
- ९) सर्वेक्षणात सहभागी ग्रामीण जनता औषधी वनस्पतींचा उपयोग करतात. परंतु त्यांना याविषयीची माहिती / ज्ञान कसे प्राप्त झाले याविषयी सर्वेक्षणानंतर असे आढळले की, अधिकाधिक २४(४०%) लोकांना मोबाईलद्वारे ही माहिती प्राप्त झाली. यावरून स्मार्ट मोबाईलचा उपयोग अशी माहिती मिळविण्याकरिता होत असल्याचे लक्षात येते.
- १०) सर्वेक्षणात सहभागी ग्रामीण जनता औषधी वनस्पतींचा उपयोग माहिती असूनही ती सहज उपलब्ध व्हावी याकरिता लागवड करण्याविषयीची आवड/वैच्छा जाणून घेतली असता ४३(७१%) जनता लागवड करण्यासंबंधी आवड असणारे आढळली.
- ११) सर्वेक्षणात सहभागी अस्तित्वावैकी ज्या लोकांना औषधी वनस्पतींच्या उपयोगासंबंधीचे ज्ञान आहे ते लोक ही माहिती इतरांपर्यंत पोहचविण्यात इच्छुक असले तर कोणत्या माध्यमाद्वारे ही माहिती प्रसारित केली जाईल यासंबंधी जाणून घेतले असता अधिक १७(२८%) लोकांना गटचर्चा तर त्याखालोखाल १६(२६%) प्रसारमाध्यमांद्वारे माहिती घ्यायला आवडेल असे आढळले यावरून गटचर्चा तसेच प्रसारमाध्यमे हे प्रत्यक्ष संवाद साधण्याचे प्रभावी माध्यम असल्याने ते अधिक सोयीचे असल्याचे आढळते.
- १२) सर्वेक्षणात सहभागी जनतेला औषधी वनस्पतींचे गुणधर्म व उपयोगासंबंधी माहिती असल्याने त्यांनी कधी औषधी वनस्पतींच्या शेतीला किंवा प्रोजेक्टला भेट देण्याविषयीची माहिती जाणून घेतली असता अधिक

३२(५३%) लोकांनी अशा कुठल्याही शेतीला भेट दिली नसल्याचे आढळले. यावरून अंगणात किंवा जवळच्या शेतातच उपलब्ध असलेल्या वनस्पतींचा उपयोग अधिक केला जात असल्याचे आढळले.

१३) सर्वेक्षणात सहभागी असलेल्या ज्या लोकांकडे औषधी वनस्पतींची लागवड केली जाते अशा व्यक्तींनी केवळ कुटूंबापुरता उपयोग मर्यादीत न ठेवता त्यापासून उत्पन्न मिळविण्याचा विचार केला का? यासंबंधी जाणून घेतले असता असे आढळले की, ४७(७८%) व्यक्तींना हे माहीती आहे. परंतु कधी हा पर्याय धातविकसरेमध्ये उपयोग आणला नसल्याचे लक्षात येते.

१४) सर्वेक्षणात सहभागी व्यक्तींमध्ये शेताच्या बांधावर किंवा मोकळ्या जागेवर वनस्पती औषधींची लागवड केल्यास ती शेती उत्पन्नाला पूरक ठरू शकते याविषयीचे मत जाणून घेतले असता अधिक ५४ (१०%) व्यक्तींनी असे करायला आवडेल असे मत व्यक्त केले. यावरून त्यांना याविषयी आवड असल्याचे लक्षात येते.

१५) सर्वेक्षणात सहभागी व्यक्तींना औषधी वनस्पतींची फळ आणि फुलांपेक्षा काही वनस्पतींचो पान अधिक गुणकारी असतात याविषयी माहीती असण्याविषयी केलेल्या सर्वेक्षणात असे आढळून को, अधिकाधिक ५२ (८६%) व्यक्तींना याविषयीची माहीती आहे. यावरून वाचन, निरीक्षण त्यांनाही माहीती मिळाल्याची लक्षात येते.

१६) सर्वेक्षणात सहभागी ग्रामस्थांना अधिक पौष्टिक व औषधीयुक्त गुणधर्म असलेला सर्वपरिधीत शेवगा याच्या सोंगापेक्षा पानांची परिणामकारकता, गुणधर्म अधिक प्रभावी असल्याने शेवगाच्या पानांचा उपयोग करता का? याविषयी जाणून घेतले असता अधिकाधिक ४०(६६%) ग्रामस्थांनी नाही असे उत्तर दिले. यावरून त्याचे प्रभावी गुणधर्म विषयी माहीती असूनही प्रत्यक्षात मात्र उपयोग केला जात नसल्याचे आढळले.

#### गृहीतकांची पद्धताळणी :-

१) ग्रामीण जनतेला फा १२ थोड्या औषधी वनस्पतींचे माहीती असते.

ग्रामीण भागातील जनतेमध्ये औषधी वनस्पतींच्या माहीती विषयी केलेल्या सर्वेक्षणेमध्ये अधिकाधिक (४८%) जनतेला ५-१० औषधी वनस्पतींच्या उपयोगाविषयीची संपूर्ण माहीती होती. संशोधना अंतो हे गृहीतच खोटे ठरले.

२) सडन आगल सरवा उडलवड औषधी वनस्पतीच्या उपयोगाकडे दुर्लक्ष केले जात नाही.

ग्रामीण जनतेमधील औषधी वनस्पतीच्या उपयोगासंबंधी सर्वेक्षण केले असता सगळीं सर्वत्र उडलवड औषधी वनस्पतीचा उपयोग अधिकाधिक ४०(६६%) जनता करताना आढळली. यावरून औषधी वनस्पतीच्या उपयोगासंबंधी ग्रामीण भागात जागृता आहे. संशोधनाअंती हे गृहीतक खरे ठरले.

३) औषधी वनस्पतीची माहीती मिळविणे किंवा उपयोग करणे याला ग्रामीण जनता प्राधान्य देताना आढळते.

औषधी वनस्पतीविषयी नवनवीन माहीती मिळविणे व त्याचा उपयोग करणे याविषयी केलेल्या सर्वेक्षणामध्ये अधिकाधिक २४ (४०%) जनतेला याविषयीचे ज्ञान मोबाईलद्वारे प्राप्त झाले व ते त्याप्रमाणे उपचारही करताना आढळले. यावरून संशोधनाअंती हे गृहीतक खरे ठरले.

४) शेंकणा या वनस्पतीच्या फेवळ शेंगाचाच वापर केला जातो. मात्र त्याच्या पानांच्या उपयोगासंबंधी जागृता आढळत नाही.

शेंकणाचे पाने ही शेंगापेक्षा अधिक पोष्टीक असतात. परंतु त्याचा उपयोग किती प्रमाणात होतो याविषयी जाणून घेतले असता अधिकाधिक ४०(६६%) जनतेला याविषयी माहीती नसल्याचे आढळले. यावरून संशोधनाअंती हे गृहीतक खरे ठरले.

५) जनजागृती करण्याकरिता आयोजित गटचर्चा आणि मेळावे यात सहभागी होण्यास जनतेमध्ये उदासिनाता आढळते.

सर्वेक्षणात सहभागी ग्रामीण जनतेने त्यांकडे असलेली औषधी वनस्पतीसंबंधीची माहीती इतरांना देण्याकरिता गटचर्चा हे महत्वाचे आणि अधिक परीणामकारक माध्यम असल्याचे मत १७ (२८%) तर १६ (२६%) लोकांनी प्रसारमाध्यमे असे सांगितले. कारण गटचर्चेचे आयोजन केले तर त्यामध्ये सहभागी होण्यास जनता उत्सुक असले कारण ते प्रत्यक्ष संवादाचे माध्यम आहे. संशोधनाअंती हे गृहीतक खोटे ठरले.


## प्रकरण ६ वे सूचना व शिफारसी

- १) प्रामाणिक जनतेला औषधी वनस्पतींच्या विषयी शास्त्रीय ज्ञान देण्याची गरज आहे.
- २) औषधी वनस्पतींची लागवड करून लोकांच्या उपयोगासंबंधी अधिक जागृता करण्याची गरज आहे.
- ३) औषधी वनस्पतींची लागवड करण्यासंबंधी शासन स्तरावर प्रयत्न करणे गरजेचे आहे. ज्यामुळे आरोग्यासंबंधीचे उत्पन्नही वाढू शकते.
- ४) औषधी वनस्पतींची लागवड करण्याकरिता प्रवृत्त करताना संबंधीत शेती / प्रोजेक्ट ला भेटी देणे याकरीता सामुहिक सहलीचे आयोजन व मार्गदर्शनाची गरज आहे.
- ५) तज्ञ व्यक्तीद्वारे वेळोवेळी जनजागृती पर कार्यशाळा, व्याख्यान, यांचे आयोजन करण्यात यावे.
- ६) प्रसार माध्यमांच्या द्वारे विडिओ व क्लिप, संवाद साधूनही संबंधीत माहिती जास्तीत जास्त लोकांपर्यंत पोहचविणे शक्य होवू शकते.
- ७) गावातील शिक्षित आणि तज्ञ व्यक्तींची अशा कार्यासाठी सेवाभावी वृत्तीने निवड करावता हवी. जेणेकरून आहार विषयक समस्या वेळोवेळी येऊन आरोग्याचा दर्जा उंचावण्यास मदत होईल, दुष्परिणाम कमी करण्यासही मदत होईल.

## संदर्भग्रंथ सूची

- १) औषधी वनस्पती : ताराराणी शिक्षणप्रवाह ; २०२०
- २) आयुर्वेद कर्मा, Online; Amol Gurao ; २०१९
- ३) प्राचीन वनस्पती तंत्र आणि आयुर्वेदीक उपचार, विनोद रायपुरे ; ऑक्टो- २०२०
- ४) [https:// Marathime.com](https://Marathime.com)
- ५) [Vikaspedia. in >agriculture](https://Vikaspedia.in)
- ६) वनौषधी-विकीपिडिया ([mr.in.wikipedia.org](http://mr.in.wikipedia.org))
- ७) [https:// Marathiblog.co.in > aushadhe](https://Marathiblog.co.in)



  
PRINCIPAL  
Rankrushna Mahavidyalaya,  
Darapur, Tq. Daryapur





## प्रश्नावली

उपलब्ध होणा-या औषधी वनस्पतीच्या उपयोगासंबंधी ग्रामीण जनतेमधील जागृताता तपासणे.

१. नाव :- .....
२. शिक्षण :- .....
३. रक्तगट :- .....
४. पत्ता :- .....
५. वय :- .....
६. स्वतःची शेती आहे का? - होय / नाही  
असल्यास कोली :- .....
७. कुटूंबातील सदस्य संख्या - स्त्री-पुरुष-एकुण :- .....
८. कुटूंबप्रमुखाचा व्यवसाय :- .....
९. गृहीणीचा व्यवसाय :- .....
१०. कुटूंबाचे उत्पन्न :- .....
११. तुम्हाला माहित असलेल्या औषधी वनस्पतीची नावे सांगा. -----  
-----
१२. उपचार करण्याकरीता तुम्ही उपलब्ध औषधी वनस्पतीचा उपयोग करता का?  
होय / नाही / कधीकधी
१३. वनस्पती औषधीच्या कशा पध्दतीने उपयोगास आणण प्राधान्य देता.  
आंतरउपचार / बाह्य उपचार / दोन्ही
१४. औषधी वनस्पतीचे गुणधर्म आपल्याला माहित आहे का? म्हणजेच कोणत्या वनस्पतीचा उपयोग  
कधी व कोली प्रमाणात कसा करावा याविषयी :- अ) आंतरव) बाह्य क) दोन्ही प्रकारे
१५. अपणा या संबंधी माहिती कोणत्या माध्यमातून मिळाली :-  
अ) प्रशिक्षण ब) पुस्तके क) टि. व्ही डी) युट्यूब, गुगल
१६. तूमच्याफडे असलेल्या माहितीची ईतरांमध्ये जनजागृती करायला आवडते का?  
होय / नाही

१७. जनजागृती करण्यासाठी तुम्ही काय कराल.

अ) गट चर्चा ब) प्रसारमाध्यमांच्या माध्यमातून क) फोन व्दारे ड) माहितीपत्रक तयार करून

१८. तुम्ही स्वतः काही औषधी वनस्पतींची लागवड आणि संगोपन केली आहे का?

होय / नाही

१९. तुम्ही एखाद्या औषधी वनस्पतीच्या प्रोजेक्ट / शेंतीला मेट दिली का?

होय / नाही

२०. औषधी वनस्पतींची लागवड करूनही आपल्याला उत्पन्न मिळविता येते याविषयी आपले मत काय? :-----

२१. शेंती व्यवसायाला पुरक औषधी वनस्पतींची लागवड करायला आवडेल वा?

होय / नाही

२२. शेवटच्या शेंतिसोबतच शेवट्याचे पाने अधिक गुणवत्तारी असतात हे माहिती आहे का?

होय / नाही

मग त्याचा उपयोग कसा करता -----

## संशोधनात सहभागी विद्यार्थीनींची यादी

अ.क्र.	नाव	स्वाक्षरी
१.	कु. साक्षी पी. चांदुरकर	Sakshi P. Chandurkar
२.	कु. रतुजा पी. वऱ्हेकर	Ratujalekar
३.	कु. अपीता संतोश कांडलकर	A. S. Kandalakar
४.	कु. मृदुला जी. पाटील	Mridulabhat
५.	कु. विदिता बी. जांदेकर	Vandekar
६.	कु. आरती एन. आमडारे	Aamzare
७.	कु. सोनाली आर. बावनेर	Bavner
८.	कु. नयन एस. भालेराव	Nayan. S. Bhalerao
९.	कु. मिया ए. भाकरे	M. Bhakre
१०.	कु. आवल बी. वऱ्हेकर	Avalekar
११.	कु. मयुरी आर. खापे	M. Khape
१२.	कु. चंचल बी. गवई	Chanchal B. Gavai
१३.	कु. प्रिती एस. धुरंदर	P. S. Dhurandar
१४.	कु. प्रतिष्ठा एस. चव्हाण	Pratishtha
१५.	कु. मयुरी आर. ठाकुर	M. Thakur



PRINCIPAL  
Rankrushna Mahavidyalaya,  
Darapur, Tq. Daryapur

**RAMKRUSHNA MAHAVIDYALAYA DARAPUR**

**2021-2022**

**DEPARTMENT OF SOCIOLOGY**

**STUDENT RESEARCH PROJECT**

**“Awareness of Human Rights Among the Women of  
Scheduled Tribe (Pardhi) in Chandikapur”**

**STUDENT LIST**

<b>Sr.No.</b>	<b>Name of the Student</b>	<b>Class</b>
1	Ku. Chanchal Sunil Matkar	B.A.III
2	Ku. Nisha Santosh Nawalkar	B.A.III
3	Kunal Gajanan Nitnaware	B.A.III
4	Ku. Salshi Sanjay Bharkar	B.A.III
5	Ahnishhek Sanjay Shejao	B.A.III
6	Vishal Nana Wankhade	B.A.III
7	Darnpal Bhojraj Mondhe	B.A.III
8	Ku. Ruchita Dipak Gude	B.A.III
9	Ku. Dipali Umesh Kusalkar	B.A.III
10	Ku. Sanika Dipak Khedkar	B.A.III
11	Asif Rehman Abdul Artis Patel	B.A.III
12	Pratik Diliprao Lakade	B.A.III
13	Ku. Priti Raju Kukalkar	B.A.III
14	Vikas Hiradaj Wath	B.A.III
15	Saurabh Santosh Tokase	B.A.III
16	Prashant Narayanrao Chahakar	B.A.III
17	Roshan Amol Malokar	B.A.III
18	Pratul Pramodrao Thakare	B.A.III
19	Ku. Shreya Narayanrao Bhusari	B.A.III
20	Sumit Narayanrao Bhusari	B.A.III
21	Ku. Sonali Balurao Ravekar	B.A.III
22	Ku. Shweta Ganesh Ghurade	B.A.III
23	Ku. Dhanashri Ramdas Lande	B.A.III
24	Ku. Nilima Gajanan Wankhade	B.A.III
25	Chetan Pramodrao Indurkar	B.A.III

**RAMKRUSHNA MAHAVIDYALAYA DARAPUR**

**2020-2021**

**DEPARTMENT OF SOCIOLOGY**

**STUDENT RESEARCH PROJECT**

**“Awareness of Human Rights Among the Women of  
Scheduled Tribe (Pardhi) in Chandikapur”**

**STUDENT LIST**

<b>Sr.No.</b>	<b>Name of the Student</b>	<b>Class</b>
1	Prashant Narayanrao Chahakar	B.A.III
2	Roshan Amol Malokar	B.A.III
3	Pratul Pramodrao Thakare	B.A.III
4	Ku. Shreya Nanrayanrao Bhusari	B.A.III
5	Sumit Narayanrao Bhusari	B.A.III
6	Ku. Sonali Bulurao Kavekar	B.A.III
7	Ku. Shweta Ganesh Ghurade	B.A.III
8	Ku. Dhanashri Ramdas Lande	B.A.III
9	Ku. Nilima Gajanan Wankhade	B.A.III
10	Ku. Chanchal Sunil Matkar	B.A.III
11	Ku. Nisha Santosh Nawalkar	B.A.III
12	Kunal Gajanan Nitraware	B.A.III
13	Ku. Salsiti Sanjay Bhatkar	B.A.III
14	Abhishek Sanjay Shejao	B.A.III
15	Vishal Nana Wankhade	B.A.III
16	Darmpal Bhojraj Mondhe	B.A.III
17	Chetan Pramodrao Indurkar	B.A.III
18	Ku. Ruchita Dipak Gade	B.A.III
19	Ku. Dipali Umesh Kusatkar	B.A.III
20	Ku. Sanika Dipak Khedkar	B.A.III
21	Asif Rehan Abdul Anis Patel	B.A.III
22	Pratik Diliprao Lakade	B.A.III
23	Ku. Priti Raju Kukatkar	B.A.III
24	Vikus Hirulal Wath	B.A.III
25	Saurabh Santosh Tokase	B.A.III

**RAMKRUSHNA MAHAVIDYALAYA DARAPUR**

**2021-2022**

**DEPARTMENT OF SOCIOLOGY**

**STUDENT RESEARCH PROJECT**

**“Awareness of Human Rights Among the Women of  
Scheduled Tribe (Pardhi) in Chandikapur”**

**STUDENT LIST**

<b>Sr.No.</b>	<b>Name of the Student</b>	<b>Class</b>
1	Prashant Narayanrao Chahakar	B.A.III
2	Roshan Amol Malakar	B.A.III
3	Pratul Pramodrao Thakare	B.A.III
4	Ku. Shreya Narayanrao Bhusari	B.A.III
5	Sumit Narayanrao Bhusari	B.A.III
6	Ku. Sonali Balurao Kavekar	B.A.III
7	Ku. Shweta Ganesh Ghurade	B.A.III
8	Ku. Dhanashri Ramdas Lande	B.A.III
9	Ku. Nilima Gajunan Wankhade	B.A.III
10	Ku. Chanchal Sunil Matkar	B.A.III
11	Ku. Nisha Santosh Nawalkar	B.A.III
12	Komal Gajanan Nitaware	B.A.III
13	Ku. Salshi Sanjay Bhatkar	B.A.III
14	Abhishek Sanjay Shejao	B.A.III
15	Vishal Nana Wankhade	B.A.III
16	Darmpal Bhojraj Mondhe	B.A.III
17	Ku. Ruchita Dipak Gade	B.A.III
18	Ku. Dipali Umesh Kusatkar	B.A.III
19	Ku. Sanika Dipak Khedkar	B.A.III
20	Asif Rehan Abdul Anis Patel	B.A.III
21	Pratik Diliprao Lakade	B.A.III
22	Ku. Priti Raju Kukatkar	B.A.III
23	Vikas Hiralal Wath	B.A.III
24	Saurabh Santosh Lokase	B.A.III
25	Chetan Pramodrao Indurkar	B.A.III

Shri Dadasaheb Gawai Charitable Trust, Amravati's

**RAMKRUSHNA MAHAVIDYALAYA DARAPUR**

**2023-2024**

STUDENT RESEARCH PROJECT

**"Awareness of Human Rights Among the Women of  
Scheduled Tribe (Pardhi) in Chandikapur"**

**Organize by**

**DEPARTMENT OF SOCIOLOGY**

**RAMKRUSHNA MAHAVIDYALAYA  
DARAPUR**

2023-2024

DEPARTMENT OF SOCIOLOGY

STUDENT RESEARCH PROJECT

**“Awareness of Human Rights Among the Women of  
Scheduled Tribe (Pardhi) in Chandikapur”**

STUDENT LIST

Sr.No.	Name of the Student	Class
1	ShubhamBabarraoRawaskar	B.A. III
2	Ku. ShitalVidyadharKhandare	B.A. III
3	Karan KailasraoBhorkhade	B.A. III
4	Ajay DevidasJadhav	B.A. III
5	ShyamUmeshKusatkar	B.A. III
6	Ku. ViditaBalkrushnaNandekar	B.A. III
7	Ku. Arati Narayan Amzare	B.A. III
8	Ku. SakshiPranodChandurkar	B.A. III
9	Ku. RutujaPurushottam Varbekar	B.A. III
10	Ku. PranitaSureshraoKhandare	B.A. III
11	Ku. Nikita SureshraoKhandare	B.A. III
12	Ku. SonaliRajendraBawarner	B.A. III
13	Ku. MeeraAshokraoBhakare	B.A. III

14	Ku. Chanchal Babarao Gawai	B.A. III
15	Vishwanath Nivruttinath Chaturbhuj	B.A. III
16	Ku. Janki Pramod Jed	B.A. III
17	Ku. Achal Bharatrao Warhekar	B.A. III
18	Ram Ashokrao Arole	B.A. III
19	Sopan Raghunath Aware	B.A. III
20	Ankush Narendrarao Arole	B.A. III
21	Ram Subhash Gondchor	B.A. III
22	Shashikant Bhashkar Ingle	B.A. III
23	Sopan Ganesh Dahatonde	B.A. III
24	Sumit Rajendra Dhuwale	B.A. III
25	Manish Mangrulkar	B.A. III
26	Ankit Rajkumar Sardar	B.A. III
27	Nikhil Narendra Gondare	B.A. III
28	Ku. Darshana Gajananrao Ingole	B.A. III
29	Ku. Samiksha Chakradhar Bhongale	B.A. III
30	Siddharth Nilesh Ingle	B.A. III
31	Aniket Raosaheb Bansod	B.A. III
32	Samyak Babarao Naik	B.A. III
33	Saurabh Nilesh Ingle	B.A. III
34	Ku. Arpita Santosh Kandalkar	B.A. III
35	Anup Ramesh Shrikhande	B.A. III

36	Ku. Pooja Ramesh Shrikhande	B.A. III
37	VikasShyamraoChourpagar	B.A. III
38	Roshan Kadar Shaha	B.A. III
39	Ku. MayuriRamsing Thakur	B.A. III



  
PRINCIPAL  
Ramkrushna Mahavidyalaya,  
Darapur, Tq. Daryapur

## युनिट-५

### प्रारंभिक :-

मानवाधिकाराच्या सार्वभौम घोषणेच्या अनुसार मानव-अधिकार ते अधिकार आहेत, जे मानवाचे जीवन, आत्मसन्मान आणि स्वातंत्र्याकरिता आवश्यक आहे. या दृष्टीने मानवाधिकाराची परिभाषा याप्रमाणे करता येईल :-

मानवाधिकारप्रती अभिप्राय त्या अधिकारांनुसार आहे, जे मानव समाजाच्या विकसनाकरिता मुल्यवूत आहेत, त्या ते मानवाला या आधारावर मिळायला पाहिजे की ते मानव आहेत. मानवाप्रती जे नैतिक, भौतिक आणि अर्थव्यवस्था अधिकार धारण केले जात आहेत. त्यांना मानवी अधिकार असे म्हणता येईल.

४ जुलै १७७६ ला 'अमेरिकी स्वातंत्र्याची घोषणा' यामध्ये मानवी अधिकारांना सर्वोच्च स्थान देत असे सिफारस केले आहे की, 'आम्ही या सत्त्वांना स्वयंशिद्ध मानतो की, सर्व मनुष्य जन्मतः समान आहेत, सर्व मनुष्यांना ईश्वराने काही असे अधिकार प्रदान केले आहेत. ज्यांना कोणीही हिसकावून घेऊ शकत नाही, आणि या अधिकारांमध्ये जीवन, स्वतंत्रता आणि आपली समृद्धी याकरिता प्रगल्भित राष्ट्रग्याचे अधिकार देखील सामिलीत आहेत.'

विश्वामधिल नागरिकांकरिता हे मानवी अधिकार त्यांना आपले जीवन वांगल्याप्रकारे जगता यावे याकरिता आवश्यक आहेत. ते अशा बाह्य स्थितीचे निर्माण करतात जे व्यक्तीच्या व्यक्तित्व विकसनाकरिता आवश्यक आहेत. राज्य मानव-व्यक्तिमत्त्वाला समृद्ध करण्याकरिताच बनलेले आहे. हे सर्वकाही आपल्यामध्ये साम्योजीत करण्यावाला 'दिविवाशन' नाही आहे, तर मानव-विकासाला सम्यक् कनिवारी एक आवश्यक युक्ती आहे. बऱ्याच विचारवंतांचे असे मानणे आहे की, यथार्थमध्ये कोणतीही संस्था राज्य म्हणण्याची अधिकारी लेख्य आहे जेव्हा ती आपल्या नागरिकांना जगदी न्यूनतम अधिकार, उपलब्ध करून देईल.

वास्तवतः अधिकार काही करारांप्रती प्रकट होत असतात, परंतु सर्व करारांना वैध ही संज्ञा नाही दिली जाऊ शकत. अधिकार वस्तुतः ते करार असतात, ज्यांना समाजाची मान्यता असते आणि ज्यांना राज्याद्वारे सिक्ती प्राप्त झालेली असते. अशा मान्यतेच्या अभावामुळे हे अधिकार केवळ एक फालतु करार शिध्द होवू शकतो.

वास्तवतः उपरोक्त परिभाषानुसार मानवी अधिकाराची उत्पत्ती मानवी जीवनाच्या प्रारंभापासुनच झाली होती, कारण मानवी अधिकाराचा सन्बन्ध फक्त मानवासोबतच आहे. परंतू समाजाच्या प्रारंभिक काळामध्ये सत्ता आणि वित्तुसत्ता यांची व्यवस्था असल्यामुळे मानवी समाजामध्ये सेवक, दलित, आणि महिलांना दुसऱ्या दर्जाचे नागरिक समजले जाऊ लागले. आणि त्यासोबतच शोषण आणि अन्यायाचा सिलसिला चालू झाला. संयुक्त राष्ट्रसंघाच्या गठनानंतर मानवी अधिकारांची आवाज मजबूत होऊ लागली आणि या पिढित वर्गामध्ये त्यांच्या अधिकाराप्रती चेतना निर्माण झाली.

या संशोधन अहवालामध्ये महिलांमध्ये विशेषतः अनुसुचित जमातीतील महिलांमध्ये मानवाधिकाराप्रती जागृती याविषयी माहीती संकलीत करावयाची आहे.

अनुसुचित जमातीतील महिलांमध्ये शिक्षणचे प्रमाण कमी असते तसेच अनुसुचित जमातीतील महिलांच्या अनेक समस्या आहेत. या समस्यांमध्ये शैक्षणिक, आरोग्यविषयक, कौटुंबिक, सामाजिक व सांस्कृतिक, राजकीय अशा विविध प्रकारच्या समस्या आहेत. अनुसुचित जमातीतील महिलांमध्ये त्यांच्या अधिकाराबद्दल पूर्णतः अज्ञान आहे. या महिलांमध्ये सजगता निर्माण व्हावी त्यांना त्यांच्या जीवनामध्ये सन्मानाने जगता याचे या उद्देशाने अनुसुचित जमातीतील महिलांमध्ये (पारधी) मानवाधिकार जागृती ग्राम पंडिकापूर, हा विषय संशोधनासाठी घेण्यात आला.

२) संशोधनाचा उद्देश :-

पंडिकापूर येथील अनुसुचित जमातीतील महिलां (पारधी) मध्ये मानवाधिकार जागृती हा विषय घेण्यामागे जो उद्देश आहे तो पुढील प्रमाणे :-

पंडिकापूर येथील अनुसुचित जमातीतील (पारधी) महिलांमध्ये आजच्या काळातही शैक्षणिक दृष्ट्या अज्ञानता आहे. त्यांना रोजगार मिळते पण तो पुरेशाप्रमाणात मिळत नाही. त्यांच्या अज्ञानतेचा पूर्णपणे फायदा घेतल्या जातो. अनुसुचित जमातीतील महिलांमध्ये त्यांना मिळणाऱ्या शारणाच्या सुविधा :- शैक्षणिक, राजकीय, कायदात्मक इ. यांचीही माहीती राहत नाही. यशियाय या महिलांना त्यांच्या मुलभूत अधिकारांचीही जाणीव नाही. सोबतच या महिलांच्या कुटुंबातील पुरुषांकडून केव्हाय त्यांच्यामध्ये सारसंबंधी जागृती निर्माण करण्याचा प्रयत्न केला जात नाही.

पंडिकापूर येथील अनुसुचित जमातीतील (पारधी) महिलांमध्ये शैक्षणिक विकास व्हावा, सामाजिक व सांस्कृतिक विकास व्हावा, रोजगार विषयी पूर्ण सुविधा मिळाव्यात, राजकीय व कायदात्मक तरतुदींची त्यांना जाणीव व्हावी अशा विविध उद्देशांनी "पंडिकापूर येथील अनुसुचित जमातीतील (पारधी) महिलांमध्ये मानवाधिकार जागृती" हा विषय संशोधन अहवाल करिता निवडण्यात आला. या संशोधनाचा उद्देश या महिलांमध्ये जागृती व्हावी. त्यांना संपूर्ण सुविधा प्राप्त व्हाव्या आणि त्यांचा सर्वांगीण विकास व्हावा हा आहे.

गृहीतकृत्ये :-

सामाजिक संशोधनात सामाजिक घटकांचे वैज्ञानिक पध्दतीने अध्ययन केले जाते म्हणून कोणत्याही सामाजिक घटनेचे अध्ययन करतांना, वैज्ञानिक पध्दतीचा अवलंब करणे आवश्यक असते. संशोधनाच्या समस्येचे निर्धारण केल्यानंतर या समस्येच्या संदर्भात काही अनुमान किंवा संभाव्य उत्तरे काढली जातात. या संभाव्य उत्तरामुळे संशोधनकर्ता आपले लक्ष काही निश्चित व आवश्यक तथ्यांवरच केंद्रीत करतो. त्यामुळे संशोधनाला एक निश्चित दिशा प्राप्त होते. या संभाव्य उत्तरे आणि अनुमानासम्य गृहितकृते किंवा उपकल्पना असे म्हणतात.

गृहीतकृत्ये किंवा उपकल्पनेची व्याख्या :-

- १) पी.व्ही.यंग :- "तथ्यांच्या विषयाबाबत सामान्य ज्ञानाच्या आधारावर एक वैज्ञानिक प्रयत्न व चुकमूलाची किंवा परिक्षणाद्वारा चुक सुधारण्याच्या पध्दतीद्वारा त्या विशिष्ट घटकांना निवडतो की, जे अध्ययन समस्येवर प्रकाश टाकू शकतील, काल्पनिक विचार किंवा धुर्त कल्पनांद्वारे तो तथ्यांच्या विभिन्न वर्गांमध्ये कारणात्मक संबंध प्रस्थापित करण्याचा प्रयत्न करतो, ही सुक्ष्म कल्पना, तात्पुरता मध्यवर्ती-महत्वपूर्ण विचार, जो फलयुक्त संशोधनाचा एक आधार बनतो, त्या कार्यवाहक विचाराला गृहीतकृत्ये असे म्हणतात."
- २) गुडे आणि हॅट :- " गृहीतकृत्ये म्हणजे असे विधान आहे की, ज्याची राप्रमाणता ठरविण्यासाठी परिक्षण केले जाते आणि ते पुढील संशोधनासाठी उपयुक्त असते."
- ३) ई.एस.बोर्गार्ड्स :- "परिक्षण केल्या जाणाऱ्या विधानास गृहीतकृत्ये असे म्हणतात."

संशोधनात्मक गृहीतकृत्ये :-

"चंडिकापुर येथील अनुसुचित जमातीतील (पारधी) महिलांमध्ये मानवाधिकार जागृती." या संशोधन प्रबंधाकरिता संशोधन कर्त्याद्वारा ज्या उपकल्पनांचा उपयोग केला आहे, त्या खालीलप्रमाणे आहेत-

- १) अनुसुचित जमातीतील महिलांमध्ये मानवाधिकार विषयी कोणतीही माहिती नाही.
- २) अनुसुचित जमातीतील महिलांमध्ये शिक्षणाचे प्रमाण अत्यंत अल्प आहे.
- ३) मानवाधिकार संदर्धी जागृती करिता त्या जमातीतील सामाजिक, आर्थिक , आणि राजकीय कारक उत्तरदायी असतात.

वरिल गृहीतकृत्यांच्या आधारावर संशोधकांनी आपले संशोधन कार्य सुरवात केले व पूर्णत्वास नेले. या गृहीतकृत्यांची सांपूर्ण माहिती संकलीत करण्याचे कार्य संशोधन कर्त्यांनी केले.

४) अध्ययनाची मर्यादा :-

उपरोक्त संशोधन हे अनुसुचित जमातीतील महिला विशेषतः फक्त चंडिकापुर येथील अनुसुचित जमातीतील महिला (पारधी महिला) संदर्भात मानवाधिकार जागृती हा संशोधनाचा विषय निश्चित करण्यात आला. आणि त्या आधारावरच 'चंडिकापूर येथील अनुसुचित जमातीतील (पारधी) महिलांमध्ये मानवाधिकार जागृती.' हा विषय अध्ययनाकरिता घेण्यात आला.

संशोधनाचा विषय हा चंडिकापूर या गावाकरिता मर्यादीत असल्यामुळे यामध्ये फक्त चंडिकापूर येथील अनुसुचित जमातीतील (पारधी) महिलांचाच अध्ययनामध्ये समावेश करण्यात आला आहे. यामुळे उपरोक्त संशोधनाला चंडिकापूर हे गाव अध्ययनाचे क्षेत्र आहे. व या व्यतिरिक्त कोठेही हे संशोधन होत नाही. म्हणून अध्ययनाची मर्यादा या संशोधनाला आली आहे. आणि फक्त चंडिकापूर हेच गाव अध्ययनाचे क्षेत्र आहे.

## युनिट-२

### १) संशोधन संरचना :-

#### अ) अनुसूची ची व्याख्या :-

- १) योगार्डस :- "अनुसूची ही अशी तऱ्हे प्राप्त करण्याच्या औपचारिक पध्दतीचे प्रतिनिधित्व करते जी, जे परस्तुनिष्ठ स्वरूपात आणि सहजतेने जोळण्यासारखे आहेत. संशोधनकर्ता स्वतः अनुसूची भरतो."
- २) लुण्डबर्ग :- "अनुसूची एकावेळी एक तत्व वेगळे करते आणि अशाप्रकारे आपल्या निरीक्षणात सखोलता आणण्याची एक पध्दती आहे."

#### ब) अनुसूचीचे प्रकार :-

- १) निरीक्षण अनुसूची
- २) मुलाखत अनुसूची
- ३) मुल्यांकन व अनुसूची
- ४) संस्था सर्वेक्षण अनुसूची
- ५) प्रलेखीय अनुसूची

संशोधन कर्त्याद्वारा या संशोधन कार्यामध्ये "मुलाखत अनुसूचीचा" प्रयोग केला गेला आहे.

#### ❖ मुलाखत अनुसूची :-

मुलाखत तंत्रामध्ये मुलाखत अनुसूचीचा उपयोग केला जातो. मुलाखत व्यवस्थित व क्रमबद्ध रूपात संघालीत व्हावी म्हणून या प्रकारची अनुसूची वापरली जाते. सहाम्यक माहितीची प्राप्ती करण्याकरिता आणि संकलीत माहितीच्या संकलनाकरिता ही अनुसूची विशेष उपयुक्त आहे. प्रत्यक्ष उत्तरदात्यांना भेटून संबंधीत प्रश्नांची उत्तरे मिळविणे हा या अनुसूचीचा प्रमुख उद्देश असतो. मुलाखतीच्या दरम्यान उत्तरदात्यांकडून वर्णनात्मक माहिती संकलित न करता वर्गीकरण व सारणीकरिता उपयुक्त माहिती संकलन करण्यासाठी या अनुसूचीचा विशेष लाभ होतो.

२) अध्ययनाचे क्षेत्र :-

अमरावती जिल्ह्यातील, दर्यापूर तालुक्यातील ग्राम चंडिकापूरची निवड अध्ययनाकरिता संशोधन कर्त्याद्वारा केल्या गेले आहे. चंडिकापूर गांव हे जवळपास ३००० लोकसंख्येचे गाव आहे. या गावामध्ये प्राथमिक, माध्यमिक व उच्च माध्यमिक शिक्षणाची पूर्णपणे व्यवस्था आहे. या गावामध्ये तीन भाग आहेत मुळचे गांव, पुनर्वसन आणि पारधी वेळ, अशा तीन भागात विभागलेले हे गांव आहे. या गावामध्ये वैद्यकीय सेवा, औषधी दुकाने, मार्केट ह्या सर्व सुविधांबरोबरच "बँक ऑफ महाराष्ट्र" आहे.

३) संशोधन पध्दती :-

संशोधकांनी आपल्या अध्ययनाकरिता चंडिकापूर गावाची निवड केली आहे. या गावामध्ये तीन भाग आहेत. मुळचे गांव, पुनर्वसन, आणि पारधी वेळ यापैकी संशोधकांनी आपल्या अध्ययनाकरिता पारधी वेळयातील महिलांची विवाहीत व अविवाहीत निवड केली आहे. आणि मुलाखत अनुसुचीद्वारा या महिलांकडून माहिती प्राप्त केली आहे.

"समग्रातील एकुल एककांपैकी काही प्रतिनिधी एककांशी निवड करणे म्हणजे नमुना निवड होय" पुढील व्याख्यांवरून नमुना निवड पध्दती स्पष्ट केली जाऊ शकते.

१) गुडे आणि हॅट :- "नमुना त्यातील नावाप्रमाणेच एक विस्तृत समुहाचा प्रतिनिधी आहे."

२) फ्रॉक घाटन :- "नमुना शब्दाचा उपयोग केवळ कोणत्याही समग्राच्या एककांसाठी किंवा एका भागाकरिता केला पाहिजे. ज्या भागात या विश्वासाने निवडलेले असते की, तो समग्राचे प्रतिनिधीत्व करित."

३) बोगार्डस् :- "एका पूर्वनिर्धारित योजनेनुसार एककांच्या एका समुहामधून एक निश्चित प्रतिशत निवडणे म्हणजे नमुना निवड होय."

### युनिट-३

#### १) मानवाधिकार :-

अधिकांश लोक मानवाधिकार आणि मानवाधिकार आयोगासम्वन्धी अज्ञानी आहेत. वारंवारिक मानवाधिकार काय आहे? याचे काय महत्त्व आहे? का मानवाधिकारावर एवढे गंजन दिल्या जाते ? हे जाणून घेणे उचित होईल.

#### ❖ अर्थ :-

मानवाधिकाराला कोठेही परिभाषित नाही केले गेले. मानवाधिकाराचा अर्थ त्या अधिकारांसोबत जोडल्या जातो जे मानवजातीच्या विकासाकरिता मुलभूत आहेत. तथा मानवीय गरिमाच्या पोषणाकरिता आवश्यक आहे. मानवाधिकार मानवाच्या विशेष अस्तित्वाच्या कारणानेच त्यांच्याशी संबंधीत आहेत. यामुळेच हे जन्मतःच प्राप्त होतात, आणि यांच्या प्राप्तीमध्ये जाती, लिंग, वर्ण, भाषा, रंग तथा राष्ट्रीयता बाधक होत नाही. मानव अधिकारांना मुलाधिकार, आधारभूत अधिकार, अन्तर्निहित अधिकार तथा नैतिक अधिकारही म्हटल्या जाते.

मानवाधिकार असे अधिकार आहेत, जे प्रत्येक मानवाने जन्मतः प्राप्त होतात आणि हे अधिकार मानवाच्या जीवनाचे अभिन्न रांग बनतात. हे अधिकार मानव जीवन आणि विकास याकरिता आधारभूत आहेत. अशा अधिकारांच्या उपयोगाकरिता उचित सामाजिक परिस्थिती.

#### तथ्य संकलन पध्दती :-

सामाजिक संशोधनात तथा संकलन ही एक महत्वाची पावरी आहे. कारण तथ्य संकलनाच्या अभावी संशोधन समज्येविषयीची माहिती गोळा करता येत नाही व त्यामुळे संशोधनाचे निष्कर्ष काढता येत नाही. म्हणजे संशोधन उपयोगी करण्यासाठी तथ्य व तथ्य संकलन विशेष महत्वाचे ठरते.

#### ❖ व्याख्या :-

१. 'तथ्य म्हणजे अशी घटना की जीचे अवलोकन व मापन ह्या बाबतीत सर्वांचे सहमत होते.'
२. गुडे आणि हॅट :- 'तथ्य म्हणजे एक अनुभवसिद्ध सत्यापनिय अवलोकन होय.'

#### ❖ तथ्य संकलनाच्या दोन पध्दती आहेत :-

१. प्राथमिक स्रोत :- निरीक्षण, मुलाखत, अनुसूची, प्रश्नावली
२. दुय्यम स्रोत :- प्रकाशित, अप्रकाशित कागदपत्रे, दैनंदिनी

#### ❖ तथ्य विश्लेषण :-

समाजशास्त्रीय संशोधन प्रक्रियेतील एक महत्त्वाची पायरी किंवा प्रक्रिया म्हणजे तथ्यांचे विश्लेषण होय. अध्ययनाचे निष्कर्ष तथ्यांच्या विश्लेषण व निर्वचनाशिवाय मिळू शकत नाही. म्हणून सामाजिक संशोधनात तथ्यांचे विश्लेषण व निर्वचन ह्या प्रक्रियेत विशेष महत्त्व आहे. हे सर्व प्रकारच्या संशोधनाचे एक अविभाज्य अंग आहे.

#### ❖ मास्टर चार्ट :-

संकेचीकरणानी पायरी म्हणजे मास्टर चार्ट होय. मुळाव्या अनुसुचीपटिल उतरवतावांनी दिलेल्या उतरराला देण्यात आलेल्या संकेताचा आधारवरून मास्टर चार्टची निर्मिती करण्यात आली.

#### ❖ सारणीयन :-

संशोधकाने संबंधीत समस्येच्या क्षेत्रात जाणून संकलीत केलेल्या तथ्यांना सुव्यवस्थित व सरळ स्वरूपात प्रस्तुत करणे आवश्यक असते कारण याशिवाय तथ्यांची वर्गवारी ठरविताना येत नाही. तेव्हा तथ्यांना सरळ व सुव्यवस्थित स्वरूपात प्रस्तुत करणे म्हणजे सारणीयन होय. असाणे अनिवार्य आहे. हे अधिकार माननाच्या मुलभूत भौतिक गरजांची पूर्ती करतात. या अधिकारांना प्रत्येक राज्याने आपल्या संविधानामध्ये संमिलित करून घेतले पाहिजे.

#### ❖ 'मानवाधिकार आणि भारताचे संविधान' :-

भारत प्राचीन काळापासूनच मानवता आणि मानवाधिकारांचा संचाहक राहिला आहे. भारतामध्ये मानवाधिकार हून ब्रिटीशांच्या आगमना अगोदर पासूनच प्रारम्भ झाले आहे. परंतु इंग्रजांच्या गेल्यानंतर भारतामध्ये मानवाधिकारांप्रति आदरसुप्त सन्मान व्यक्त केला गेला. ज्याचे सर्वात मोठे प्रमाण 'भारताचे संविधान' आहे.

भारताच्या संविधानामध्ये सर्व व्यक्तिना, धर्म, मुलवंश, जाती, लिंग, रंग आणि वर्ग असुनही समान मानल्या गेले आहे. आणि सर्व व्यक्तीना राजनितिक, सिविल, आर्थिक, सामाजिक, आणि सांस्कृतिक अधिकार प्रदान केल्या गेले आहेत. या अधिकारांना संविधानाच्या भाग-३ मध्ये मुलाधिकार शिर्षकाच्या अंतर्गत ठेवले आहे. ज्याचे उल्लंघन कोणीही करू शकत नाही. या अधिकारांचे उल्लंघन करणाऱ्यांवर न्यायालयीन कार्यवाही केली जाते आणि अधिकारांना परत घेतल्या जाते. येथपर्यंत की संसदही संविधानामध्ये संशोधन करून या अधिकारांचे अधिहरण नाही करू शकत. आपल्या

संविधानामध्ये अनुच्छेद :- १४, १५ (१), १६(१), १९(१) (क) १९(२) (ख), २०, २१, २५ असे आहेत ज्यामध्ये मानवाधिकाराच्या संदर्भात उल्लेख आहेत.

मानवाधिकारांच्या संदर्भात ज्या प्रश्नांवर संसुक्त राष्ट्र घोषणा-पत्र आणि प्रस्तावाचा स्मिकार केला गेला आहे, आणि विश्व जनमताची निर्मिती केली पाहिजे ते याप्रमाणे आहेत-

- १) स्त्रियांचे अधिकार
- २) बालकांचे अधिकार
- ३) आत्मनिर्णयाचे अधिकार
- ४) विकासाचा अधिकार
- ५) प्रत्येक प्रकारची धार्मिक असाहिष्णुता समाप्त करण्याचा अधिकार
- ६) तकनिकी आणि प्राविधिक विकास संबंधी मानवाधिकार
- ७) प्रवासी कामगारांच्या सुरक्षेचे अधिकार
- ८) अन्याय आणि अन्य प्रकारच्या अमानवीय व्यवहारांपासून सुरक्षा
- ९) अल्पसंख्यांकांच्या सुरक्षेचा अधिकार
- १०) गुळ नागरिकांप्रती भेदभाव दूर करण्याचा अधिकार
- २) अनुसुचित जमातीतील महिला :-

अनुसुचित जमातीतील महिलांप्रती शैक्षणिक दृष्ट्या विचार करता असा निष्कर्ष मिळता की या महिलांमध्ये निरक्षरतेचे प्रमाण सर्वात जास्त म्हणजे ९३ ते ९४ % आहे. परंतु आजच्या काळामध्ये अनुसुचित जमातीच्या लोकांच्या शिक्षणावर सरकारचे विशेष लक्ष आहे. त्याकरिता गावोगावी शालेय शिक्षणाची व्यवस्था सरकारने केली आहे. म्हणून आजच्या परिस्थितीत म्हणजे २००५ नंतरच्या काळात या महिलांमध्ये शिक्षणाचे प्रमाण थोड्या फार प्रमाणात वाढलेले दिसून येते.

अनुसुचित जमातीतील महिला बहुतांश राजकीय आणि आर्थिक दृष्ट्या पिछाडलेल्या आहेत. व्यावहारिक ज्ञान त्यांना नाही. त्यामुळे कोणी आपली गफलत करते काय? कि, कोणी आपला फायदा घेते काय या विषयी या महिला पूर्णतः अनभिज्ञ आहेत. या महिलांमध्ये धार्मिक दृष्ट्या भावना प्रबळ असल्याचे जाणवते. या महिलांना सामाजिक, शैक्षणिक, सांस्कृतिक, राजकीय, आर्थिक, धार्मिक सुविधा प्राप्त व्हाव्यात व ह्या महिलांमध्ये सुध्या सभ्य समाजातील महिलांप्रमाणे काही प्रमाणात जागरूकता यावी. यासाठी सरकार वेळोवेळी प्रयत्नरत आहे.

धडिकापुर येथील अनुसुचित जमातीतील महिलांमध्ये शिक्षणाचे प्रमाण कमी आहे म्हणजेच अत्यल्प आहे. परंतु आज शिक्षणाचा प्रसार मावोपावी झाल्याकारणाने या गावातील अनुसुचित जमातीतील आणि अविवाहीत मुलींना शिक्षणाची उचित संधी मिळाली आणि त्या शैक्षणिक दृष्ट्या काही प्रमाणात विकसनशिल आहेत. राजकीय, आर्थिक, धार्मिक, सांस्कृतिक या क्षेत्रांमध्ये या महिलांना फार भोलावा वाटा मिळत नाही, कारण पुर्णतः मानकन्यांच्या भरवण्यावर जीवन जगणारे ह्या (पारधी) महिला, कोडे शिळे अन्न मागुन खाणे, लोकांच्या घरी भांडे घासुन पोट भरणे, लग्न आणि अन्य कार्यप्रसंगी खरखटे भांडे उचलणे व मिळेल ते शिळे अन्न खाने ही या महिलांची दिनदिनी आहे. या महिलांना स्वतः कसे जगणे याचेच ज्ञान नाही तर मानवाधिकार तर यांच्यापासून कोसो दूर आहे. खऱ्या अर्थाने या अनुसुचित जमातीतील महिलांचा विकास होण्याच्या दृष्टीने या महिलांना मानवाधिकाराची जाणीव जागृती होणे आवश्यक आहे. मुलतः हाच विचार लक्षात घेवून अनुसुचित जमातीतील महिलांमध्ये मानवाधिकार जागृती, ग्राम धडिकापुर या विषयाच्या अध्ययनाला विद्यार्थ्यांनी प्रतिसाद दिला.

## युनिट-४

### १. उत्तरदात्यांची पृष्ठभूमी :-

उत्तरदात्यांनी दिलेल्या उत्तरांना सारणी नुसार प्रस्तुत केले आहे.

सारणी क्रं. १

उत्तरदात्यांची शिक्षण दर्शक सारणी

अ.क्रं.	शिक्षण	एकुण संख्या	शेकडा प्रमाण
१.	अशिक्षित	१३	६५%
२.	प्राथमिक	०४	२०%
३.	माध्यमिक	०३	१५%
४.	उच्च माध्यमिक	-	-
५.	पदविधर	-	-
	एकुण	२०	१००%

उपरोक्त सारणीवरून असे निदर्शनास येते की, एकुण २० उत्तरदात्यांपैकी ६५% उत्तरदाते अशिक्षित, २० % उत्तरदाते प्राथमिक शिक्षित आणि १५% उत्तरदाते माध्यमिक शिक्षित आहेत. या उत्तरदात्यांमध्ये उच्च माध्यमिक व पदविधर कोणीच नाही.

सारणी क्र.२

उत्तरदात्यांची वैवाहिक स्थिती दर्शविणारी सारणी

अ.क्र.	वैवाहिक स्थिती	वारंवारिता	शेकडा प्रमाण
१.	अविवाहीत	०४	२०%
२.	विवाहीत	१६	८०%
३.	विधवा	-	-
	एकुण	२०	१००%

उपरोक्त सारणीवरून असे निदर्शनास येते की, एकुण उत्तरदात्यांपैकी २० % उत्तरदाते अविवाहीत आहेत, आणि ८० % उत्तरदाते विवाहीत आहेत, विधवांमध्ये कोणीही नाही.

सारणी क्र.३

उत्तरदात्यांच्या कुटुंबाचा प्रकार दर्शविणारी सारणी

अ.क्र.	कुटुंबाचा प्रकार	एकुण संख्या	शेकडा प्रमाण
१.	संयुक्त	१८	९०%
२.	विभक्त	०२	१०%
	एकुण	२०	१००%

उपरोक्त सारणीवरून असे निदर्शनास येते की, ९० % उत्तरदाते संयुक्त कुटुंबात राहतात आणि १० % उत्तरदाते विभक्त कुटुंबात राहतात.

सारणी क्रं.४

उत्तरदात्यांची शिक्षणानुसार मानवाधिकार विषयी माहिती दर्शक सारणी

अ.क्रं.	शिक्षण	एकुण संख्या	मानवाधिकार विषयी माहिती होय/नाही	शेकडा प्रमाण
१.	अशिक्षित	१३	नाही	६५%
२.	प्राथमिक	०४	नाही	२०%
३.	माध्यमिक	०३	नाही	१५%
	एकुण	२०		१००%

उपरोक्त सारणीवरून असे निदर्शनास येते की, एकुण उत्तरदात्यांपैकी ६५% अशिक्षित उत्तरदात्यांना, २०% प्राथमिक शिक्षित आणि १५% माध्यमिक शिक्षित उत्तरदात्यांना मानवाधिकार विषयी कोणतीही माहिती नाही.

सारणी क्रं.५

उत्तरदात्यांची कुटुंबीक दृष्ट्या मानवाधिकार माहिती दर्शक सारणी

अ.क्रं.	कुटुंबाचा प्रकार	एकुण संख्या	मानवाधिकार विषयी माहिती होय/नाही	शेकडा प्रमाण
१.	संयुक्त	१८	नाही	९०%
२.	विभक्त	०२	नाही	१०%
	एकुण	२०		१००%

उपरोक्त सारणीवरून असे निदर्शनास येते की, एकुण उत्तरदात्यांपैकी ९०% संयुक्त कुटुंबात राहणारे १०% विभक्त कुटुंबात राहणारे कोणत्याही कुटुंबीक दृष्ट्या मानवाधिकार विषयी माहिती नाही.

सारणी क्र.६

उत्तरदात्यांचा शिक्षणानुसार राजकीय दृष्ट्या मानवाधिकार विषयी माहिती दर्शक सारणी

अ.क्र.	शिक्षण	एकुण संख्या	मानवाधिकार विषयी माहिती होय/नाही	शेकडा प्रमाण
१.	अशिक्षित	१३	नाही	६५%
२.	प्राथमिक	०४	नाही	२०%
३.	माध्यमिक	०३	नाही	१५%
	एकुण	२०	-	१००%

उपरोक्त सारणीवरून असे निदर्शनास येते की, एकुण उत्तरदात्यांपैकी ६५% अशिक्षित, २०% प्राथमिक शिक्षित, १५% माध्यमिक शिक्षित उत्तरदात्यांना कोणताही राजकीयदृष्ट्या मानवाधिकाराची माहिती नाही.

सारणी क्र.७

उत्तरदात्यांची वैवाहीक स्थितीनुसार अन्यायाविरुद्ध मानवाधिकार विषयी माहिती दर्शक सारणी

अ.क्र.	वैवाहीक स्थिती	एकुण संख्या	मानवाधिकार विषयी माहिती होय/नाही	शेकडा प्रमाण
१.	विवाहीत	१६	नाही	८०%
२.	अविवाहीत	०४	नाही	२०%
	एकुण	२०	-	१००%

उपरोक्त सारणीवरून असे निदर्शनास येते की, एकुण उत्तरदात्यांपैकी ८०% विवाहीत, २०% अविवाहीत अशाप्रकारे १०० % उत्तरदात्यांना कोणताही अन्यायाविरुद्ध मानवाधिकाराची माहिती नाही.

सारणी क्र. ८

उत्तरदात्यांची शिक्षणानुसार पडिलोपार्जित संपत्तीच्या अधिकारविषयी माहिती दर्शक सारणी

अ.क्र.	शिक्षण	एकुण संख्या	संपत्ती अधिकारी माहिती होय/नाही	शेकडा प्रमाण
१.	अशिक्षित	१३	नाही	६५%
२.	प्राथमिक	०४	नाही	२०%
३.	माध्यमिक	०३	नाही	१५%
	एकुण	२०	-	१००%

उपरोक्त सारणीवरून असे निदर्शनास येते की, एकुण उत्तरदात्यांपैकी ६५% अशिक्षित, २०% प्राथमिक शिक्षित १५% माध्यमिक शिक्षित अशा १००% उत्तरदात्यांना पडिलोपार्जित संपत्तीच्या अधिकारविषयी माहिती नाही.

सारणी क्र.९

उत्तरदात्यांमध्ये सामाजिक व सांस्कृतिक दृष्ट्या अधिकाराची शिक्षणानुसार माहिती दर्शक सारणी

अ.क्र.	शिक्षण	एकुण संख्या	मानवाधिकार विषयी माहिती होय/नाही	शेकडा प्रमाण
१.	अशिक्षित	१३	नाही	६५%
२.	प्राथमिक	०४	नाही	२०%
३.	माध्यमिक	०३	नाही	१५%
	एकुण	२०	-	१००%

उपरोक्त सारणीवरून असे निदर्शनास येते की, एकुण उत्तरदात्यांपैकी ६५% अशिक्षित, २०% प्राथमिक शिक्षित, १५% माध्यमिक शिक्षित अशा १०० % उत्तरदात्यांना कोणताही सामाजिक व सांस्कृतिक दृष्ट्या मानवाधिकाराची माहिती नाही.

सारणी क्र. १०

उत्तरदात्यांची कौटुंबीक माहितीनुसार आर्थिक दृष्ट्या मानवाधिकाराची माहिती दर्शक सारणी

अ.क्र.	कौटुंबीक स्थिती	एकुण संख्या	मानवाधिकार विषयी माहिती होय/नाही	शेकडा प्रमाण
१.	संयुक्त	१८	नाही	९०%
२.	विभक्त	०२	नाही	१०%
	एकुण	२०	-	१००%

उपरोक्त सारणीवरून असे निदर्शनास येते की, एकुण उत्तरदात्यांपैकी ९०% संयुक्त कुटुंबात राहणारे उत्तरदाते आणि १०% विभक्त कुटुंबात राहणारे उत्तरदाते अशा एकुण १००% उत्तरदात्यांना कोणताही आर्थिक दृष्ट्या मानवाधिकार विषयी माहिती नाही.

सारणी क्र. ११

उत्तरदाते कृषी मजुरीशिवाय अन्य कामे करतात किंवा नाही दर्शविणारी सारणी

अ.क्र.	विवरण	एकुण संख्या	शेकडा प्रमाण
१.	होय	२०	१००%
२.	नाही	-	-
	एकुण	२०	१००%

उपरोक्त सारणीवरून असे निदर्शनास येते की, एकुण उत्तरदात्यांपैकी १००% उत्तरदाते कृषी मजुरीशिवाय सर्व अन्य कामेच करतात.

सारणी क्रं. १२

उत्तरदात्यांचे कुटुंबाचे वार्षिक उत्पन्न दर्शविणारी सारणी

अ.क्र.	वार्षिक उत्पन्न	एकुण संख्या	शेकडा प्रमाण
१.	५०००	१४	७०%
२.	५००० ते १००००	०६	३०%
३.	१०००० ते १५०००	-	-
	एकुण	२०	१००%

उपरोक्त सारणीवरून असे निदर्शनात येते की, एकुण उत्तरदात्यांपैकी ७०% उत्तरदात्यांच्या कुटुंबाचे वार्षिक उत्पन्न ५०००/- आहे. व ३० % उत्तरदात्यांच्या कुटुंबाचे वार्षिक उत्पन्न ५००० ते १००००/- आहे.

## उत्तरदात्यांची पृष्ठभूमी

१. एकुण उत्तरदात्यांपैकी ०७ उत्तरदात्या महिला प्राथमिक व माध्यमिक शिक्षित आहेत.
२. एकुण उत्तरदात्यांपैकी १६ उत्तरदात्या महिला विवाहीत आहेत व ०४ अविवाहीत आहेत.
३. सर्वात महत्वपूर्ण गोष्ट म्हणजे आजच्या २१ व्या शतकातही उत्तरदात्या महिलांपैकी ९०% महिला संयुक्त कुटुंबात राहतात.
४. उत्तरदात्या महिलांमध्ये अशिक्षित महिलांचेच प्रमाण जास्त आहे व प्राथमिक आणि माध्यमिक शिक्षित महिलांचे प्रमाण कमी आहे. उच्च माध्यमिक आणि पदविधर कोणीच नाही.
५. उत्तरदात्या महिलांमध्ये (शिक्षित व अशिक्षित) मानवाधिकारविषयी कोणत्याही प्रकारची माहिती नाही. मुळात मानवाचा अधिकार काय आहे. हेच त्यांना माहीती नाही.
६. उत्तरदात्या महिलांमध्ये सर्वथ महिला कृषी मजुरीशिवाय कामे करतात. यामध्ये लोकांच्या घरी चुनी, भांडी करणे, लग्न समारोहप्रसंगी खरखटे उचलणे, झाडणे व तुटपूज्या मजुरीसोबतच जे काही शिळ्यात मिळेल ते घरी घेऊन जाणे आणि आमत्या कुटुंबाचे भरण पोषणामध्ये सहकार्य करणे.

## उत्तरदात्यांमध्ये मानवाधिकार जागृती

संपूर्ण अध्ययनावरून असे निदर्शनास आले की, अनुसुचित जमातीतील (पारधी) महिला, (ग्राम-चंडिकापूर) जास्तीत जास्त अशिक्षित आहेत त्यांच्यामध्ये शिक्षणाचे अति अल्प प्रमाण आहे. आणि त्यांचा महत्वाचा व्यवसाय म्हणजे दुसऱ्यांच्या घराच्या घुनी घुने व भांडी घासणे, लग्न व अन्य समारोहप्रसंगी झालणे, आणि खरखटे उचलणे, सामाजिक वादतीत ह्या महिला फारच पिछाडलेल्या आहेत. स्वजागरूकता या महिलांमध्ये नाही. त्यामुळे केवळ राजकीय स्वार्थ यांच्याकडून मतदानाच्या स्वरूपात सापून घेतल्या जातो परंतु कोणत्याही प्रकारची मदत यांना दिली जात नाही.

चंडिकापूर येथील अनुसुचित जमातीतील (पारधी) महिलांमध्ये मानवाधिकाराद्विगी वैयक्तिक, सामाजिक, राजकीय, धार्मिक, सांस्कृतिक, आर्थिक, शैक्षणिक कोणत्याच वादतीत जागरूकता नाही. गृहीकृत्यांची पडताळणी :-

उपरोक्त अध्ययनावरून ज्या गृहीतकृत्यांच्या आधारावर हे अध्ययन कार्य सुरुवात झाले ते कार्य पूर्णत्वास गेल्यानंतर या गृहीतकृत्याची पडताळणी करणे अनिवार्य आहे.

### गृहीतकृत्याची पडताळणी :-

1. अनुसुचित जमातीतील महिलांमध्ये मानवाधिकार दिवशी कोणत्याही प्रकारची गाहेती नाही.
2. अनुसुचित जमातीतील महिलांमध्ये शिक्षणाचे अति अल्प प्रमाण आहे. अशिक्षित जास्त आहेत.
3. मानवाधिकार संबंधी जागृती करित त्या जमातीतील सामाजिक, आर्थिक आणि राजकीय कारक उत्तरदायी आहेत.

ही सर्व गृहीकृत्ये सत्यतेवर आधारीत आली आहेत.

युनिट -५

निष्कर्ष :-

उपरोक्त चंडिकापुर येथील अनुसुचित जमातीतील (पारधी) महिलांमध्ये मानवाधिकार जागृती व विषयावर अध्ययन आणि संशोधनावरून पुढील निष्कर्ष स्पष्ट होता-

१. चंडिकापुर येथील अनुसुचित जमातीतील (पारधी) महिलांमध्ये मानवाधिकार जागृती कोणत्याही प्रकारची नाही.
२. या महिलांमध्ये शिक्षणाचे प्रमाण अतिअल्प आहे.
३. या महिलांना रोजगारासंबंधी कोणत्याही प्रकारची जाणीव नाही.
४. राजकीय दृष्ट्या त्यांना मिळणाऱ्या सुविधांपासूनही इया महिला कोसो दूर आहेत.

उपाय :-

१. चंडिकापूर येथील अनुसुचित जमातीतील महिलांमध्ये मानवाधिकार विषयी जागृती होण्याकरिता या विषयातील तज्ञ महिलांचे वेळोवेळी कार्यशाळा घेऊन मार्गदर्शन करणे.
२. या महिलांना त्यांच्या गावेत समजेल अशा पध्दतीने त्यांच्या अधिकारांविषयी विविध लोककलांच्या ,पथनाट्यांच्या माध्यमातून जागृती करणे.
३. या महिलांमध्ये शिक्षणासंबंधी गहत्व वाढवून शिक्षणाच्या फायदयाविषयी त्यांना जाणीव करून देणे.
४. वर्षभरात कमितीकनी तिन ते चार वेळा वेगवेगळे कार्यक्रम घेवून या महिलांना शिक्षण आणि मानवाधिकार विषयी जागृत करणे.

परिशिष्ट :-

१. संदर्भ ग्रंथ सुची

१. मानवाधिकार एवं महिलाये	-	राजबाला सिड
२. मानवाधिकार एवं सामाजिक न्याय	-	मानचंद खंडेला
३. सामाजिक संशोधन पद्धतीशास्त्र व तंत्रे	-	डॉ. प्रदिप आगलावे
४. भारतीय सामाजिक संरचना व सामाजिक समस्या-	-	रा.ज. लोटे
५. आदिवासी समाजाचे समाजशास्त्र	-	डॉ. प्रदिप आगलावे

**मुलाखत- अनुसूची**

**विषय :- चंडिकापूर येथील अनुसूचित जमातीतील (पारधी) महिलांमध्ये मानवाधिकार जागृती :**

**अ. उभारदात्याची वैयक्तिक माहिती :-**

- |                     |   |       |
|---------------------|---|-------|
| १. नांव             | : | _____ |
| २. पत्ता            | : | _____ |
| ३. शिक्षण           | : | _____ |
| ४. वय               | : | _____ |
| ५. व्यवसाय          | : | _____ |
| ६. वार्षिक उत्पन्न  | : | _____ |
| ७. विवाहीत/अविवाहीत | : | _____ |
| ८. विवाहीत असल्यास  | : | _____ |
| ८.१पतिचा व्यवसाय    | : | _____ |
| ८.२ मुले किती       | : | _____ |
| ८.३ मुलांचे शिक्षण  | : | _____ |

**ब. विवाहीत महिलांमध्ये मानवाधिकार जागृती :**


- |   |          |
|---|----------|
| १. तुम्ही मानवी अधिकाराचे नांव ऐकले आहे काय?  | होय/नाही |
| २. तुम्हाला मानवाधिकार विषयी माहिती आहे काय?  | होय/नाही |
| ३. तुम्हाला कौटुंबिक दृष्ट्या मानवाधिकाराची माहिती आहे काय?                                     | होय/नाही |
| ४. तुम्हाला तुमच्या कुटुंबाकडून किंवा पतिकडून कोणत्याही प्रकारच्या अधिकाराची माहिती मिळाली काय? | होय/नाही |
| ५. तुम्हाला राजकीय क्षेत्रात तुमचे अधिकार माहित आहेत काय?                                       | होय/नाही |
| ६. तुम्हाला आर्थिक दृष्ट्या अधिकाराची माहिती आहे काय?   | होय/नाही |
| ७. तुम्हाला शैक्षणिक दृष्ट्या अधिकाराची माहिती आहे काय?   | होय/नाही |
| ८. तुम्हाला अन्यायाविरुद्ध अधिकाराची माहिती आहे काय?  | होय/नाही |
| ९. तुम्हाला धडिलोपार्जित संपत्तीच्या अधिकाराची माहिती आहे काय?                                  | होय/नाही |
| १०. तुम्हाला सामाजिक व सांस्कृतिक दृष्ट्या अधिकाराची माहिती आहे काय?                            | होय/नाही |

क. अविवाहित मुलीमध्ये मानवाधिकार जागृती :-


- |   |          |
|---|----------|
| १. तुम्हाला शैक्षणिक दृष्ट्या अधिकाराची माहिती आहे काय?                               | होय/नाही |
| २. तुम्हाला कौटुंबिक दृष्ट्या अधिकाराची माहिती आहे काय?                               | होय/नाही |
| ३. तुम्हाला मानवाधिकार विषयी माहिती आहे काय?  | होय/नाही |
| ४. महिलांकरिता असलेल्या कायद्याची तुम्हाला माहिती आहे काय?                            | होय/नाही |
| ५. तुम्हाला तुमच्या शाळेतून महिलांविषयी असणाऱ्या अधिकाराची माहिती मिळते काय? होय/नाही | होय/नाही |
| ६. तुम्हाला राजकीय क्षेत्रात तुमच्या अधिकारांविषयी माहिती आहे काय?                    | होय/नाही |
| ७. तुम्हाला आर्थिक दृष्ट्या अधिकाराची माहिती आहे काय?                                 | होय/नाही |
| ८. तुम्हाला अन्यायाविरुद्ध अधिकाराची माहिती आहे काय?                                  | होय/नाही |
| ९. तुम्हाला दलितोपार्गीत संपत्तीच्या अधिकाराची माहिती आहे काय?                        | होय/नाही |
| १०. तुम्हाला सामाजिक व सांस्कृतिक दृष्ट्या अधिकाराची माहिती आहे काय?                  | होय/नाही |



  
PRINCIPAL  
Ramakrishna Mahavidyalaya  
Durgam Chauraha, Mumbai









*M/O*  
PRINCIPAL  
Rankrushna Mahavidyalaya,  
Darapur, Tq. Daryapur



Shri. Dadasaheb Gawai Charitable Trust ( Regd. No E- 275 Amr. Amravati )  
NAAC Accredited with 'B' Grade

**RAMKRUSHNA MAHAVIDYALAYA, DARAPUR**

**TQ. DARYAPUR, DIST. AMRAVATI - 444802 ( MAHARASHTRA )**

Ph : (07224) 275221, Fax : (07224) 275221, (07224) 282244 - 21- 976799763 ( 24 )

- Principal -

Dr. Manu Padwal

E-mail :- [rmsdar@gmail.com](mailto:rmsdar@gmail.com)

- President -

Mrs. Kirti R. Arjun

Website :- [www.rmsdar.com](http://www.rmsdar.com)

## Project Completion Certificate

This is certify that Dr. Sandeep Mahadeorao Hadole, Assist. Prof. in Sociology, He has Completed Student Research Project on **“Awareness of Human Rights Among the Women of Scheduled Tribe (Pardhi) in Chandikapur** in the Period of 2020-2021 to 2023-2024



*M. U.*  
PRINCIPAL  
Ramkrushna Mahavidyalaya,  
Darapur, Tq. Daryapur

**RAMKRUSHNA MAHAVIDYALAYA  
DARAPUR**

2022-2023

DEPARTMENT OF SOCIOLOGY

STUDENT RESEARCH PROJECT

**“Awareness of Human Rights Among the Women of  
Scheduled Tribe (Pardhi) in Chandikapur”**


STUDENT LIST

<b>Sr.No.</b>	<b>Name of the Student</b>	<b>Class</b>
1	Sandeep Ravindra Athawale	B.A. III
2	Rohan Sudhakar Kalaskar	B.A. III
3	Aniket Dilip Indurkar	B.A. III
4	Sanket Ravindra Burghate	B.A. III
5	Satyupal Subhashrao Khandare	B.A. III
6	Ku. Nikita Ashok Mendhe	B.A. III
7	Ku. Sneha Gajanan Kevate	B.A. III
8	Karan Kisan Khadse	B.A. III
9	Amol Pramodrao Telgote	B.A. III
10	Pratik Vinayak Nawathale	B.A. III
11	Ku. Gouri Vitthal Ghurade	B.A. III
12	Ku. Pragati Pramod Jamodkar	B.A. III
13	Ku. Vaishanavi Vilas Chahakar	B.A. III
14	Amol Babarao Umale	B.A. III
15	Rajesh Ganesh Burghate	B.A. III

16	Ku. Radhika Ganesh Burghate	B.A. III
17	Ku. Dakshata Vilas Khandare	B.A. III
18	Ku. Priti Ganeshraoi Umbarkar	B.A. III
19	Dhiraj Sahebrao Babhulkar	B.A. III
20	Ku. Vaishnavi Santosh Kaware	B.A. III
21	Aslam Sultan Shah	B.A. III
22	Ku. Kiran Ravidra Athawale	B.A. III
23	Karan Subhash Rane	B.A. III
24	Aditya Rajeshwar Mohod	B.A. III
25	Akash Ramesh Bhusari	B.A. III
26	Datta Sureshrao Dahake	B.A. III
27	Ku. Chanchal Prafull Mahure	B.A. III
28	Ku. Mrunali Rajesh Bahadure	B.A. III
29	Chandrashekhar Nandu Bhongale	B.A. III
30	Kunal Diliprao Deshmukh	B.A. III
31	Dhiraj Suresh Gajbhiye	B.A. III
32	Ku. Radhika Vijay Jawajal	B.A. III
33	Ankush Sudhakar Awaghad	B.A. III
34	Ashish Manoharrao Gedam	B.A. III
35	Ku. Divya Kashinath Thorat	B.A. III
36	Swapnil Bhaurao Jamnik	B.A. III
37	Ku. Padma Vijay Indurkar	B.A. III
38	Saurabh Vilas Mohod	B.A. III
39	Sanket Dinesh Jawanjil	B.A. III

40	Sumit Gajananrao Belokar	B.A. III
41	Tejas Kailas Babhulkar	B.A. III
42	Vishal Chhatrapati Mohod	B.A. III
43	Suraj Santosh Mohod	B.A. III
44	Ku. Payal Manish Sarde	B.A. III
45	Mahesh Gopalsing Gehlod	B.A. III



  
PRINCIPAL  
Rankrushna Mahavidyalaya,  
Darapur, Tq. Daryapur

श्री.दादासाहेब गवई चॅरिटेबल ट्रस्ट अमरावती  
रामकृष्ण महाविद्यालय, दारापूर  
ता.दर्यापूर, जि. अमरावती

ग्रामीण विकासामध्ये ग्रामपंचायतची भूमिका एक  
विश्लेषणात्मक अध्ययन  
(दारापूर ग्रामपंचायत विशेष संदर्भात)

बी.ए. भाग.1 मधिल संशोधकांचा कृतिसंशोधन अहवाल

सत्र 2023-24

अभ्यास केंद्र  
राज्यशास्त्र विभाग  
रामकृष्ण महाविद्यालय दारापूर

मार्गदर्शक

प्रा.डॉ.प्रशांत वामनराव खेडकर

## अध्ययनार्थिचे निवेदन

आम्ही सर्व स्वाक्षरी करणारे असे जाहिर करतो की, रामकृष्ण महाविद्यालय, दारापूर येथील बी.ए. भाग.1 सत्र 2023 - 2024 चे राज्यशास्त्र विभागाचे संशोधन विद्यार्थी ग्रामीण विकासामध्ये ग्रामपंचायतची भूमिका एक विश्लेषणात्मक अध्ययन

(दारापूर ग्रामपंचायत विशेष संदर्भात) या विषयावरील प्रकल्प कृतीसंशोधन अहवाल मी प्रा.डॉ.प्रशांत खेडकर ह्यांच्या मार्गदर्शनाखाली पूर्ण केलेला असून सदर प्रकल्प कृती अहवालामध्ये दिलेली माहिती आम्ही सर्वांनी स्वतः केलेली कृती, वाचन, मनन, चर्चा आणि प्रत्यक्ष भेटीतून संकलित केलेली आहे. प्रकल्प अहवाल तयार करताना योग्य त्या संदर्भस्रोतांचा योग्य त्या ठिकाणी उचित नागनिर्देश केलेला आहे.

Sr.No.	Student Name	Class	Signature
1	Kartik D. Kavitar	B.A.I	Kartik
2	Najuka S. Hole	B.A.I	N.S. Hole
3	Sejal S. Sakalkar	B.A.I	Sejal
4	Jayesh G. Bhujade	B.A.I	J.G. Bhujade
5	Anjali S. Gudade	B.A.I	Anjali
6	Harshada R. Kale	B.A.I	H.R. Kale
7	Achal P. Sewatkar	B.A.I	A.P. Sewatkar
8	Jaykumar S. Sewatkar	B.A.I	J.S. Sewatkar
9	Anjali R. Deshmukh	B.A.I	Anjali
10	Kartik R. Gurade	B.A.I	K.R. Gurade
11	Abhisekh S. Saradar	B.A.I	A.S. Saradar
12	Rehan S. Jakir	B.A.I	Rehan
13	Rushali D. Dahatonde	B.A.I	R.D. Dahatonde
14	Priti S. Chakre	B.A.I	P.S. Chakre
15	Akansha V. Kaware	B.A.I	A.V. Kaware
16	Pratik D. Dongre	B.A.I	Pratik

17	Sufiyan Khan	B.A.I	S. Khan
18	Piush P. Mohal	B.A.I	Piush
19	Rushab C. Ugale	B.A.I	Rushab
20	Tejesh U. Ujjenkar	B.A.I	Tejesh
21	Darshan D. Deulkar	B.A.I	D.D. Deulkar
22	Sujata G. Waghmare	B.A.I	S.G. Waghmare
23	Ankita B. Chorpagar	B.A.I	A.B. Chorpagar
24	Swapnil a. Khandare	B.A.I	Swapnil
25	Sandesh A. Wasnik	B.A.I	S.A. Wasnik
26	Paddma D. Dhole	B.A.I	P.D. Dhole
27	Mayur P. Kurwale	B.A.I	M.P. Kurwale
28	Santanu N. Burghate	B.A.I	S.N. Burghate
29	Prany B. Warale	B.A.I	P.B. Warale
30	Tejes p. Bundile	B.A.I	T.P. Bundile
31	Shard H. Puri	B.A.I	S.H. Puri
32	Yuwaraj S. Gade	B.A.I	Y.S. Gade
33	Harivijay N. Sendre	B.A.I	H.N. Sendre
34	Rohit G. Gawai	B.A.I	R.G. Gawai
35	Prem P. Ingale	B.A.I	P.P. Ingale
36	Yesh K. Dhoke	B.A.I	Y.K. Dhoke
37	Kallyani I. Sawane	B.A.I	K.I. Sawane
38	Prajwal B. Chakre	B.A.I	P.B. Chakre
39	Abhisekh S. Bhoyar	B.A.I	A.S. Bhoyar
40	M. Shoyeb A. Hamid	B.A.I	M.S.A. Hamid
41	Abhisekh S. Bhtkar	B.A.I	A.S. Bhtkar
42	Shahbag Khan	B.A.I	S.B. Khan
43	A. Samir a. Salim	B.A.I	A.S. Salim
44	Leena G. Malaha	B.A.I	L.G. Malaha
45	Anuradha V. Mundane	B.A.I	A.V. Mundane
46	Pratiksha A. Kavitkar	B.A.I	P.A. Kavitkar

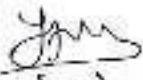
47	Shahjad A. Afasar	B.A.I	S.A. Afasar
48	Sayama A. Kalim	B.A.I	S.A. Kalim
49	Asama P. a. Najim	B.A.I	S.A. Kalim
50	Rushikesh G Puri	B.A.I	S. Puri
51	Gaori a. Kharad	B.A.I	G. Kharad
52	Manoj P. Bhisekar	B.A.I	M.P. Bhisekar
53	Pranay S. Bansod	B.A.I	P.S. Bansod
54	Rushabh V. Shahakar	B.A.I	R.V. Shahakar
55	Sushil S. Wankhade	B.A.I	S.S. Wankhade

## मार्गदर्शक तज्ञाचे प्रमाणपत्र

प्रमाणित करण्यात येते की, रामकृष्ण महाविद्यालय, दारापूर येथील बी.ए.भाग.1 रात्र 2023 - 2024 चे राज्यशास्त्र विभागाचे संशोधन विद्यार्थी ग्रामीण विकासामध्ये ग्रामपंचायतची भूमिका एक विश्लेषणात्मक अध्ययन (दारापूर ग्रामपंचायत विशेष संदर्भात) या विषयावरील प्रकल्प कृतीसंशोधन अहवाल माझ्या मार्गदर्शनाखाली पूर्ण केलेला असून सदर प्रकल्प कृती अहवालामध्ये आवश्यक ती माहिती संकलित केलेली असून, सदर प्रकल्प अहवालाचा आशय तांत्रिकदृष्ट्या परिपूर्ण आहे. प्रकल्प अहवाल तयार करताना सर्व संदर्भसत्रांचा योग्य निर्देश या प्रकल्प अहवालात करण्यात आलेला आहे.

स्थळ- दारापूर

दिनांक - 06/04/2024

  
मार्गदर्शकाचे नाव, स्वाक्षरी  
प्रा.डॉ.प्रशांत वा.खेडकर

अनुक्रमणिका

प्रकरण	अ.क.	पृष्ठ क.
1	प्रस्तावना	०१
2	संशोधनाचे क्षेत्र व मर्यादा	०२
3	संशोधनाचे उद्देश	०२
4	ग्रामपंचायतीचा रचना व कार्य	३ ते 6
5	दारापूर ग्रामपंचायतीची रचना व कार्य	7 ते 8
5	निष्कर्ष	9 ते 10
7	संदर्भ	10

## प्रस्तावना -

भारतला प्राप्त शांतीच्या स्वातंत्र्याच्या उपभोग टाळण्यासाठी लोकांच्या मोठ्याच हा उद्देश मोठ्यापत्तरीने ठेवून पंचायतराजची निर्मिती करण्यात आली. भारतामध्ये जवळजवळ ७० टक्के लोक ग्रामीण आहेत. जर वेगवेगळे विकास करण्याचे उद्देश तर ग्रामीण भागाच्या विकासाविषय प्रथम नाही. राष्ट्रपिता गांधीजींनी याच हे स्वयंपूर्ण उपाय यावर भर दिला आहे. राष्ट्रसंत बुध्दोजी महाराज यांनी युद्धातून आघात झालेले गांधीजींच्या मते तसेच सत विनोबा भावे यांनी युद्धातून आघात झालेले गांधीजींच्या मते या गांधीजींच्या विचारसरणीचे प्रेरण घेऊन संविधानकर्त्यांनी संविधानाच्या ४० व्या प्रस्तावनामध्ये गांधीजींच्या ग्रामपंचायतीची स्थापना सरकारने करावी असे स्पष्ट केले आहे. लोकशाही वाढवत करण्याकरिता सत्ता विकेंद्रिकरण हे आवश्यक असते. भारताला स्वातंत्र्य प्राप्त झाल्यानंतर पहिल्या पंचवर्षीक योजनांची सुरवात आली तेव्हा १९५१ मध्ये भारताच्या एकूण लोकसंख्येपैकी एकूण ८१.७ टक्के लोक ग्रामीण समाजात राहिले. तेव्हाच शांततेत वास्तव्य करणारे होते अशा स्थितीमध्ये ग्रामीण सामान्य सर्वांगीण विकासासाठी सामुहिक विकास कार्यक्रम सुरू करण्यात आला. २ ऑक्टोबर १९५२ या घडामोडी यांनी चालू असलेल्या विचाराणाटून भारत समाज विकास कार्यक्रमाचा प्रारंभ आला. राष्ट्रीय विकास परिषदेने १९५७ मध्ये सतलंकराज मेहता समिती नियुक्त केली या समिती नुसार तीन स्तरावर पंचायतराजची निर्मिती करण्यात आली. १९५९ मध्ये पंचायत राजचा स्वोत्तर राज्यरचना मधील नाहीर असे करण्यात आला. त्यानंतर काही काळ राज्यांनी पंचायतराजचा विकास केला. अखेरचा नाहीर समितीच्या विचारणी नुसार पंचायतराजमध्ये १ मे १९६२ पासून अर्धतज्जावणी सुरू आली.

ग्रामीण भाग स्वयंपूर्ण बनविणे, ग्रामीण विकास करणे, ग्रामीण मंडुल्य निर्माण करणे हे उद्देश ठेवून पंचायत राजची निर्मिती करण्यात आली होती. परंतु अजून एखादा काळाची लोटला असताना युद्धातून ग्रामीण भागाची स्थिती अजून प्रमाणे सुधारलेली दिसून येत नाही. आजही गांधीजींच्या ग्रामीण विकासाची सुरवात आहे. गांधीजींच्या लोक स्वतंत्रतेत होते अशा पंचायत राजाच्या संस्था फक्त आहे आणि गांधीजींच्या अशा पद्धत आहेत. नेमका काय गोष्टींचा मोठा भाग हा या गोष्टींचा प्रस्तुत करण्याचा उद्देश आहे.



## प्रकरण - 2

### ग्रामपंचायतीचा रचना व कार्य

#### ग्रामपंचायत

ग्रामपंचायतीचा कारभार महाराष्ट्रात लागू असणारा गुंवई ग्रामपंचायत कायदा १९५८ कलम ५ अन्वये चालतो. नवीन ग्रामपंचायत स्थापन करण्याचा अधिकार राज्य सरकार आपुल्याकडे असतो. ग्रामपंचायत निर्मितीसाठी किमान ६०० लोकसंख्या असणे आवश्यक असून डोंगरी भागात हे प्रमाण ३०० आहे. ग्रामपंचायत सदस्यांची संख्या कमीत कमी ७ व जास्तीत जास्त १७ असून ते लोकसंख्येवर निश्चित होते. सरपंच, उपसरपंच, ग्रामसेवक ह्यांच्या मदतीने हा कारभार पाहिला जातो. पंचायतराजमधील सर्वात खालच्या पाय महत्त्वाच्या टप्प्याला ग्रामपंचायत म्हणतात.

#### ग्रामपंचायत कायद्यातील कलमे

महाराष्ट्र ग्रामपंचायत अधिनियम १९५८ कलम ५ अन्वये प्रत्येक खेड्यासाठी एक ग्रामपंचायत असावी.

1. ग्रामपंचायतीचे कार्य चालविण्यास गावातील लोक आपले प्रतिनिधी लोकसंख्येच्या प्रमाणात खालीलप्रमाणे प्रत्यक्ष मतदानाने निवडतील.
2. सदर सदस्यांचे मतदान हे प्रौढ व गुप्त मतदान पद्धतीने होईल.
3. आरक्षण :-
  1. ग्रामपंचायतीमध्ये महिलांसाठी एकूण जागा पैकी ५०% जागा राखीव ठेवण्यात आल्या आहेत.
  2. अनुसूचित जाती व अनुसूचित जमातीकरिता लोकसंख्येच्या प्रमाणात राखीव जागा ठेवण्यात आल्या आहेत.
  3. इतर मानासवर्गीय घटकामध्ये मोठ्यागान्यासाठी लोकांकरिता २७ % जागा अरक्षित आहेत.
4. सदस्यांची पात्रता:-
  1. तो गावातील ग्रामसभेचा सदस्य असावा.
  2. त्याचे नाव मतदार यादीत असावे आवश्यक आहे.
  3. त्याने वयाची २१ वर्षे पूर्ण केलेली असावीत.
5. कृषी व पतपुरवठा क्षेत्रातील सहकार सोसायटीच्या अध्यक्षाना सहयोगी सदस्य म्हणून घेता येते. मात्र त्यास ग्रामपंचायतीची परवानगी लागते, मात्र ही पद्धत बंद झाली आहे.
6. मुदत - ग्रामपंचायतीची मुदत ५ वर्षांसाठी आहे. ग्रामपंचायत बरखास्तीनंतर ६ महिन्यात नियुक्त घेणे बंधनकारक आहे व कोणत्याही परिस्थितीत मुदतवाढ मिळत नाही. ग्रामपंचायत बरखास्त करण्याचा अधिकार राज्यशासनसत आहे. जर

निग्यापेक्षा जास्त सदस्यांनी राजीनामा दिला तर पोटनिवडणूक घेण्याचा निर्देश किंवा बरखास्तीचा निर्णय राज्यशासन घेते.  
त्या संदर्भातील अहवाल जिल्हाधिकारी शासनाकडे पाठवितो.

7. डोंगरी भागातील ३०० ते १५०० लोकसंख्येत सात सदस्य असतात.

## सरपंच व उपसरपंच

ग्रामपंचायतीचा कार्यकारी प्रमुख हा सरपंच असतो. ग्रामपंचायतीमधून निवडून आलेले सभासद आपल्यातून सरपंचाची व उपसरपंचाची निवड करतात. (२०१७ सालापासून सरपंचाची निवडणूक घेत जनतेमधून होत आहे). सरपंच हे पद आरक्षित तर उपसरपंच हे पद खुले असून आरक्षणाची सोडत निवडणूक होण्याअगोदर जिल्हाधिकारी कार्यालयात करण्यात येते. निवडणुकीनंतर ग्रामपंचायतीची पहिली बैठक बोलाविल्याची अधिसूचना तेथील जिल्हाधिकारी काढतो. जिल्हाधिकार्यांनी नियुक्त केलेला आधिकारी या बैठकीचे अध्यक्षस्थान भूषवितो.

## ग्रामसेवक

ग्रामसेवकाचा ग्रामपंचायतीचा सचिव, मुख्य कार्यकारी अधिकारी वा विटणीस या नावाने ओळखतात. ग्रामसेवकाची निवड जिल्हा परिषदेकडून होते, व त्याची नेमणूक मुख्य कार्यकारी अधिकारी करतात. हा जिल्हा परिषदेचा सेवक असतो. त्याने वेतन जिल्हा निधीतून होते. त्याच्यावर गटविकास अधिकारी यांचे नजीकचे नियंत्रण असते.

## ग्रामसेवकाचे काम

ग्रामपंचायतीचे अंदाजपत्रक तयार करणे.

1. ग्रामपंचायतीचे दफ्तर सांभाळणे.
2. गावातील लोकांना आरोग्य, शेती, ग्रामविकास, शिक्षण इत्यादीबाबत सल्ला देणे.
3. लोकांना ग्रामविकासाच्या वेगवेगळ्या शासकीय योजनांची माहिती देणे.
4. करवसूल करणे.
5. जनतेला विविध प्रकारची दाखले देणे.
6. जन्म-मृत्यू, उपजतमलू नोंदणी निबंधक अधिकारी म्हणून काम पाहणे.
7. बातविवाह प्रतिबंध अधिकारी म्हणून कामकाज करणे.
8. मयूर नोंदणी अधिकारी म्हणून कामकाज करणे.
9. बांधकाम कामगार यांची नोंदणी करणे.
10. जनमाहिती अधिकारी कामकाज करणे.
11. जैव विविधता समिती सचिव म्हणून काम करणे.
12. विवाह नोंदणी निबंधक कामकाज करणे.

13. आपत्कालीन समिती सचिव म्हणून कामकाज करणे.
14. झाडे लावणे, शौचालय बांधून ते वापरायता शिकविणे.
15. ग्रामसभेचा सचिव म्हणून कामकाज करणे...

## ग्रामपंचायतीच्या उत्पन्नाची साधने

16. ग्रामपंचायत हद्दीतील घरे व मोकळ्या जागा पांघरील कर
17. व्यवसाय कर, यात्रा कर, जनावरांच्या खरेदी-विक्रीवरील कर
18. जमीन महसुलाच्या प्रमाणात राज्य सरकारकडून मिळणारे अनुदान
19. विविध कामांसाठी विल्हा परिषदेकडून मिळणारे अनुदान.

## ग्रामपंचायतीची कामे

20. गावात रस्ते बांधणे.
21. गावातील रस्त्यांची दुरुस्ती करणे.
22. दिवाबत्तीची सोप करणे.
23. जगा, मूलू व विवाह यांची नोंद ठेवणे.
24. सार्वजनिक स्वच्छता ठेवणे.
25. सांडगाणपावी व्यवस्था करणे.
26. पिण्याच्या पाण्याचा पुरवठा करणे.
27. शिक्षण तसेच आरोग्य विषयक खोपी पुरवणे.
28. शेती विकासाच्या व पशुधन सुधारणेच्या योजना अंमलात आणणे.
29. गावाचा वाजार, जत्रा, उत्सव, संदल, उरुस यांची व्यवस्था ठेवणे.
30. ग्राम पंचायत हद्दीतील येणारे कर व शासना कडून येणारी निधी यांचा योग्य त्या ठिकाणी वापर करावा.

## बैठका

ग्रामपंचायतीची प्रत्येक महिन्यास एक अशा वर्धातून बारा बैठका बोलावल्या जातात. गावामध्ये नैसर्गिक आपत्ती किंवा इतर कोणतेही कारण देऊन बैठका बोलवता येते.

## अर्थसंकल्प

येथल्या वर्धाचा गावाच्या जमाखर्चाचा अंदाज बांधणे, म्हणजे अर्थसंकल्प करणे. महाराष्ट्र शासनाने त्यासाठी आराखडा तयार केलेला आहे. त्यानुसार विविध १२८ मार्गाने गावात निधी जमा केला जाऊ शकतो व त्याचा विनियोग करण्याची दोबळ

मानने मुळात: १२२ खाली शासनाने नमूद केलेली आहेत. त्या लक्ष मार्गाने व साक्षानुसार आर्थिक अंदाज बनवून ती ग्रामसभेतून मंजूर करून घ्यावा लागते.

## ग्रामसभा

मूळी ग्रामपंचायत अधिनियम १९५८ कलम ७ अ अन्वये प्रत्येक गावामाठी एक ग्रामसभा अस्तित्वात आली. खेडग्रामधील गाटादगावा हक्क प्राप्त असणारी प्रत्येक व्यक्ती ही ग्रामसभेचा सदस्य असते. ग्रामपंचायत ही ग्रामसभेची कार्यकारिणी असल्याने ती ग्रामसभेला जबाबदार आहे. बोवीरवाल नावाच्या एका समितीने ग्रामसभेला बळकटी प्राप्त करून दिली. ७३ व्या राज्यघटनादुरुस्तीनुसार १९९३ साली ग्रामसभेला संवैधानिक दर्जा प्राप्त झाला. असे असले तरीही, गावसंबंधीत कामे मंजूर करण्याचा अधिकार ग्रामसभेला नसतो.पण या सर्वोच्च नैतिक अधिकार प्राप्त असतो.ग्रामसभेचे गावाच्या विकासात महत्त्वाचे योगदान असते.हे तळागाळातील लोकांचा आवाज स्पष्ट करण्याचे एक माध्यम आहे.

## ग्रामसभेच्या बैठका

ग्रामसभेच्या चार बैठका होतात. २६ जानेवारी, १ मे, १५ ऑगस्ट व २ ऑक्टोबर या दिवशी या बैठका बोलविल्या जातात.(2018 पासून 2 ऑक्टोबर ची ग्रामसभा रद्द करण्यात आली असून ती ग्रामसभा नवीन आर्थिक वर्ष सुरू होण्यापूर्वी घेतली जाईल.

## अध्यक्ष

ग्रामपंचायतीचा सरपंच ग्रामसभेच्या बैठकीचा अध्यक्ष असतो. त्याच्या अनुपस्थित उपसरपंच असतो आणि दोन्ही पण अनुपस्थित असतील तर सदरपंचमधून एकाची निवड अध्यक्ष म्हणून केली जाते

31. ग्रामसभा करित असलेली कामे
32. वर आकारणीसाठी मान्यता देणे.
33. ग्रामपंचायतीच्या विकास कामांना मदुरी देणे.
34. ग्रामपंचायतीचा प्रत्यक्ष खर्च व काम यांच्या पाहणीसाठी दखला समिती नेमणे.
35. ग्रामपंचायतीचे सदस्य निवडणे.
36. ग्रामसभा ठरवाचे माध्यमातून सर्व विभागांना सूचना व मत पाठवू शकते.

प्रकरण - 3

दादापुर ग्रामपंचायतीची रचना व कार्य

दादापुर ग्रामपंचायत ही महाराष्ट्रातील अमरावती जिल्ह्यामधील दादापुर तालुक्यात 1966 चा स्थापन करण्यात आलेली आहे. यासाठी लोकसंख्या 2670 एवढी आहे. दादापुर पंचायत समिती अंतर्गत 14 ग्रामपंचायत आणि 132 गावांचा समावेश आहे. ग्रामपंचायत पदाधिकाऱ्यांची माहिती पुढील प्रमाणे आहे.

क्र.सं.	नाव	पद
1	श्रीमती प्रमोदबाई रामचंद्रराव गवई	सरपंच
2	श्री. जैजान क. अंबेडकर	उपसरपंच
3	श्री. सुरेश को. रूपा	सदस्य
4	श्री. विनायक परवीर शशीराम गवई	सदस्य
5	श्री. राजेंद्र भगुजी गवई	सदस्य
6	श्री. काशन दिनेश गुरवडे	सदस्य
7	श्री. प्रमोद रामचंद्र गवईकर	सदस्य
8	श्री. सुनंदा रामचंद्र भुसावरी	सदस्य
9	श्री. अशोक रामचंद्रराव शिरडकार	सदस्य
10	श्री. काशन विनायक गवई	सदस्य
11	श्री. सुनिता विठ्ठली गवईकर	सदस्य

कार्यकारी वर्ग

क्र.सं.	नाव	पद
1	श्री. डी.पी. डवळे	सचिव
2	श्री. नंदकिशोर साहेबराव डवळे	निरीक्षक
3	श्री. अशोक विनायक गवई	कार्यकारी
4	श्री. नंदकिशोर गवई	रोजगार संचालक
5	श्री. राहुल भा. गवई	सामाजिक परिचारक

**दारापूर ग्रामपंचायतीचे कार्य-**

१. दारापूर गावामध्ये मरकतुरी लाईटची व्यवस्था केलेली आहे.
२. दारापूर गावामध्ये नवीन ग्रामपंचायत भवनाची निर्मिती करण्यात आलेली आहे.
३. गावामध्ये संपुर्ण रस्त्यांचे काँक्रेटीकरण करण्यात आलेले आहे.
४. गावामध्ये नरेगाच्या मदतीने मोठ्या प्रमाणात वृक्षारोपन करण्यात आलेले आहे.
५. गावामध्ये स्वच्छतेच्या संबंधित कार्ये ग्रामपंचायतीद्वारे करण्यात आल्याचे दिसून येते.
६. गावातील आठवडी बाजारामध्ये नवीन सेटची निर्मिती करण्यात आलेली आहे.
७. गावामध्ये हिंदू व मुस्लीम स्मशान भुमिची निर्मिती करण्यात आलेली आहे.

अशाप्रकारे गावाच्या विकासाच्या दृष्टिने अनेक कार्ये दारापूर ग्रामपंचायती मार्फत करण्यात आल्याचे दिसून येते.

(स्त्रीत ग्रामपंचायत सदस्य व सरपंच यांची मुलाखत दि. २८ मार्च २०१८)

प्रकरण -४  
निष्कर्ष

## निष्कर्ष

दारापूर ग्रामपंचायती द्वारा मागाच्या विषयामात गृहित्वाे अनेक जाणी घडो करण्वात आलेली दिसून येते. असे असले तरी अनुमती मळात अनेक फरक करण्वाचे खणे असल्याने निरपेक्षता येते पाले कलसत व्यवस्थापना करीता फरक, मळात मुख्य धोक्यातले सी.सी.टी.सी., फी-वती व्यवस्था करणे. मळातले स्वतःच्या संदर्भात अनुन उपाय चोवना करणे. ख अध्यास दै-य मध्ये जांम विद्यालयांना ग्रामपंचायतीच्या रचने संबंधी तारीख कार्यकारीची संभव व निरपेक्ष निर्धारणा संबंधी तारीख ग्रामपंचायतीच्या रचनेची माहिती प्राप्त झाली.



PRINCIPAL  
Rankrushna Mahavidyalaya,  
Darapur, Tq. Daryapur

## संदर्भ सूची :-

1. प्रा. पंडित व्ही. बी., महाराष्ट्रतील पंचायतराज व नागरी स्थानिक स्वराज्य संस्था, कें. तारा प्रकाशन पुणे, जानेवारी २०११.
2. डॉ. गवई माधन, भारतीय राजकारणाची संवैधानिक विमर्श, विश्व पब्लिशर्स ग्रंथ विनिष्कृतर्स, नागपूर, प्रथमावृत्ती ऑगस्ट, २००८.
3. सार्मा रामधरण, प्राचिन भारताचे राजनितिक विचार एवं संस्थाएं, राजकमल प्रकाशन प्रा. लि. ११वी, नेताजी सुभाष मार्ग नवी दिल्ली ११०००२, प्रथमावृत्ती २००३.
4. ए. विरवार, ए. वेवडे, भारतीय स्थानिक स्वराज्य संस्था संस्था, विश्व पुस्तक संस्थान, औरंगाबाद, २००६.
5. डॉ. दर्शनकर अर्जुन, स्थानिक स्वराज्य संस्था केंद्रात प्रकाशन, औरंगाबाद, १९८६.
6. मोळे प्रा. त., भारतीय गणराज्याचे शासन आणि राजकारण, विपलापूरे ग्रंथ पब्लिशर्स, नागपूर.
7. ग्रामपंचायत स्वराज्य व संरक्षण बोधी मुलाखत
8. प्राचिनक बोधी मुलाखत
9. ग्रामपंचायतीचे दस्तावेज



PRINCIPAL  
Rankrushna Mahavidyalaya,  
Darapur, Tq. Daryapur

दारापूर ग्रामपंचायत येथे विद्यार्थ्यांची भेट दिनांक 06 एप्रिल 2024



*M/O*  
PRINCIPAL  
Rankrushna Mahavidyalaya,  
Darapur, Tq. Darapur



# ग्रामपंचायत कार्यालय, दारापूर

पंचायत समिती, दारापूर जि. प. अमरावती



श्रीमती आरजा बा. गवडें  
सरपंच  
मो. 9730089875

श. जयलाल श. मजिद पटेल  
उपसरपंच  
मो. 8688224322  
E-mail :- gpdarapur1@gmail.com

श्री. डी. पी. हुंगडे  
साचिव  
मो. 9665935110

क्र. प्र. ०२१३५०१

दि. ०६/०६/२०२४

प्रति,

प्रचार्य,  
शमकृष्ण महाविद्यालय, दारापूर

विषय - महाविद्यालयातील राजस्वसंग्रह दिवसाच्या विद्यार्थ्यांनी ग्रामपंचायत दारापूर येथे भेट दिल्याबाबत.....

महोदय,

उपरोक्त विषयान्वये आपणास सादर असे की, आपल्या महाविद्यालयातील विद्यार्थ्यांनी दि. ०६/०६/२०२४ ला ग्रामपंचायत दारापूर येथे रोजनिश भेट दिली. या वेळी विद्यार्थ्यांनी ग्रामपंचायत सरपंच, उपसरपंच, साचिव व सदस्य यांच्या कडून ग्रामपंचायत प्रशासना बद्दल माहिती जाणून घेतली. त्यांना आवश्यक ती माहिती कार्यालयीनरुपेने प्रदान करण्यात आली. या माहितीचा उपयोग विद्यार्थ्यांना इतरत्र ही अपेक्षा.

धन्यवाद.

[Official Stamp]



Shri Dadasaheb Gawaj Charitable Trust (Regd. No. P-275/Amt.) Amravati's

## RAMKRUSHNA MAHAVIDYALAYA

Darapur, Tq. Daryapur, Dist. Amravati. - 444 814 (MAHARASHTRA)

Ph. : (07224) 275231, Fax : (07224) 275231, (0721) 2382249

- President -

Hon'ble Kiranlal H. Arjun

(NAAC Accredited with 'B' Grade)

- Principal -

Dr. Mallu A. Padaval

Mo. 9418782219, 9423425319

Website : [www.rmydar.co.in](http://www.rmydar.co.in)

E-mail : [rmydar@gmail.com](mailto:rmydar@gmail.com)

प्रति,

मा. सभामंड,

सामंजसायत दारापूर, ता. दारुपूर, जि. अमरावती

विषय - सामंजसायत दारापूर येथे शैक्षणिक भेट देण्याकरीता परवानगी मिळण्याबाबत.....

महोदय,

उपरोक्त विषयानुसार सविनय सादर आहे की, राज्यशास्त्र विषयाच्या विद्यार्थ्यांना स्थानिक स्वराज्य संस्थेची माहिती अवगत व्हावी या उद्देशाने दि. 21/04/2023 सा सकाळी ठीक 11.00 वाजता शैक्षणिक भेटिला परवानगी याची ही विनंती.

  
PRINCIPAL  
Ramkrushna Mahavidyalaya,  
Darapur, Tq. Daryapur



Shri Dadasaheb Gawai Charitable Trust Amravati (E-275)

## Ramkrushna Mahavidyalaya Darapur

### Certificate course on Household Industries

#### Time Table

2020-21

Sr No.	Date	Time
1	27/11/20	5.30 pm to 6.30pm
2	4/12/20	5.30 pm to 6.30pm
3	11/12/20	5.30 pm to 6.30pm
4	18/12/20	5.30 pm to 6.30pm
5	24/12/20	5.30 pm to 6.30pm
6	1/1/21	5.30 pm to 6.30pm
7	8/1/21	5.30 pm to 6.30pm
8	15/1/21	5.30 pm to 6.30pm
9	22/1/21	5.30 pm to 6.30pm
10	29/1/21	5.30 pm to 6.30pm
11	5/2/21	5.30 pm to 6.30pm
12	12/2/21	5.30 pm to 6.30pm
13	19/2/21	5.30 pm to 6.30pm
14	26/2/21	5.30 pm to 6.30pm
15	5/3/21	5.30 pm to 6.30pm
16	12/3/21	5.30 pm to 6.30pm
17	19/3/21	5.30 pm to 6.30pm
18	26/3/21	5.30 pm to 6.30pm
19	2/4/21	5.30 pm to 6.30pm
20	9/4/21	5.30 pm to 6.30pm
21	16/4/21	5.30 pm to 6.30pm
22	23/4/21	5.30 pm to 6.30pm
23	30/4/21	5.30 pm to 6.30pm
24	7/5/21	5.30 pm to 6.30pm
25	14/5/21	5.30 pm to 6.30pm
26	21/5/21	5.30 pm to 6.30pm
27	28/5/21	5.30 pm to 6.30pm
28	5/6/21	5.30 pm to 6.30pm
29	12/6/21	5.30 pm to 6.30pm
30	19/6/21	5.30 pm to 6.30pm



PRINCIPAL  
Ramkrushna Mahavidyalaya,  
Darapur, Tq. Daryapur

**Certificate course on Household Industries**  
**STUDENT LIST 2020-2021**

Sr. No.	Name of the Student	Class
1	Tushar Gawaneer	B.A. II
2	Akash Ingle	B.A. II
3	Ku. Achal Gopnarayan	B.A. II
4	Ku. Sonu Wardhe	B.A. II
5	Ku. Komal Chimankar	B.A. II
6	Ku. Arati Bhuskat	B.A. II
7	Ku. Bhagyashri Ingle	B.A. II
8	Ku. Komal Wardhe	B.A. II
9	Ku. Madhuri Pawar	B.A. II
10	Ku. Snehal Patil	B.A. II
11	Ku. Rutuja Guldhe	B.A. II
12	Ku. Ashvini Kakade	B.A. II
13	Ku. Snehal Dhore	B.A. II
14	Ku. Snehal Dhurandhar	B.A. II
15	Ku. Purnima Bansod	B.A. II
16	Ku. Darshana Dhandar	B.A. II
17	Ku. Punam Babhulkar	B.A. II
18	Ku. Punam Wakpanjar	B.A. II
19	Anand Dhandar	B.A. II
20	Ku. Neha Shaha	B.A. II

**CERTIFICATE OF COMPLETION**

This is to Certify that above 20 (Twenty) students completed Six month certificate course on Household Industries .

In Academic year 2020-21.

Course Coordinator

certificate course on Household Industries

  
Principal

Ramkrushna Mahavidyalaya Darapur  
PRINCIPAL  
Ramkrushna Mahavidyalaya,  
Darapur, Tq. Daryapur

**Attendance Sheet**

Six Month Certificate Course (Academic Year: 2020-21)

Name of the Course: Certificate Course on Household Industries

Sl. No.	Student Name	Lecture No.	Attendance																													
			1	2	3	4	5	6	7	8	9	10	11	12	13	14	15	16	17	18	19	20	21	22	23	24	25	26	27	28	29	30
1	Harsha Goudar	Date	P	P	A	P	P	P	P	A	P	P	P	P	P	A	P	P	P	P	P	P	P	P	P	P	P	P	P	P	P	P
2	Akash Singh		P	P	P	P	P	P	P	P	P	P	P	P	P	P	P	P	P	P	P	P	P	P	P	P	P	P	P	P	P	P
3	Ka. Aditi Gonnagan		P	P	P	P	P	P	P	P	P	P	P	P	P	P	P	P	P	P	P	P	P	P	P	P	P	P	P	P	P	P
4	Ka. Sana Wankhe		P	P	P	P	P	P	P	P	P	P	P	P	P	P	P	P	P	P	P	P	P	P	P	P	P	P	P	P	P	P
5	Ka. Koral Chivankar		A	A	P	P	P	P	P	P	P	P	P	P	P	P	P	P	P	P	P	P	P	P	P	P	P	P	P	P	P	P
6	Ka. Anil Bhaskar		P	P	P	P	P	P	P	P	P	P	P	P	P	P	P	P	P	P	P	P	P	P	P	P	P	P	P	P	P	P
7	Ka. Bhaveshwari Agre		P	P	P	P	P	P	P	P	P	P	P	P	P	P	P	P	P	P	P	P	P	P	P	P	P	P	P	P	P	P
8	Ka. Koral Wankhe		P	P	P	P	P	P	P	P	P	P	P	P	P	P	P	P	P	P	P	P	P	P	P	P	P	P	P	P	P	P
9	Ka. Mahan Patil		P	P	P	P	P	P	P	P	P	P	P	P	P	P	P	P	P	P	P	P	P	P	P	P	P	P	P	P	P	P
10	Ka. Sachal Patil		P	P	P	P	P	P	P	P	P	P	P	P	P	P	P	P	P	P	P	P	P	P	P	P	P	P	P	P	P	P
11	Ka. Manoj Gokhe		P	P	P	P	P	P	P	P	P	P	P	P	P	P	P	P	P	P	P	P	P	P	P	P	P	P	P	P	P	P
12	Ka. Ashvini Kulkarni		P	P	P	P	P	P	P	P	P	P	P	P	P	P	P	P	P	P	P	P	P	P	P	P	P	P	P	P	P	P
13	Ka. Sachal Dhore		P	P	P	P	P	P	P	P	P	P	P	P	P	P	P	P	P	P	P	P	P	P	P	P	P	P	P	P	P	P
14	Ka. Sachal Dhore/Dhar		P	P	P	P	P	P	P	P	P	P	P	P	P	P	P	P	P	P	P	P	P	P	P	P	P	P	P	P	P	P
15	Ka. Divyanshu Dhanoo		P	P	P	P	P	P	P	P	P	P	P	P	P	P	P	P	P	P	P	P	P	P	P	P	P	P	P	P	P	P
16	Ka. Divyanshu Dhanoo		P	P	P	P	P	P	P	P	P	P	P	P	P	P	P	P	P	P	P	P	P	P	P	P	P	P	P	P	P	P
17	Ka. Parash Dhanoo		P	P	P	P	P	P	P	P	P	P	P	P	P	P	P	P	P	P	P	P	P	P	P	P	P	P	P	P	P	P
18	Ka. Parash Wankar		P	P	P	P	P	P	P	P	P	P	P	P	P	P	P	P	P	P	P	P	P	P	P	P	P	P	P	P	P	P
19	Arunal Dhanoo		A	P	P	P	P	P	P	P	P	P	P	P	P	P	P	P	P	P	P	P	P	P	P	P	P	P	P	P	P	P
20	Ka. Neha Shaha		P	P	P	P	P	P	P	P	P	P	P	P	P	P	P	P	P	P	P	P	P	P	P	P	P	P	P	P	P	P

Sgt 1/1

*Principals*  
 Ranjisha Mohanlal  
 Institute of Design

Shri.Dadasaheb Gawai Charitable Trust Amravati (E-275)

**Ramkrushna Mahavidyalaya Darapur**  
**Certificate course on Household Industries**

2020-21

**Syllabus**


- Unit 1 Meaning, importance, examples and need of Household industries. 10 hours
- Unit -2 Prospects of household industries at Darapur. 10 hours
- Unit 3 Actual Status of household Industries at Darapur. 10 hours

  
PRINCIPAL  
Ramkrushna Mahavidyalaya,  
Darapur, Tq. Daryapur

Shri.Dadasaheb Gawai Charitable Trust Amravati (E-275)

**Ramkrushna Mahavidyalaya Darapur**  
**Certificate course on Household Industries**  
**Course Outcome**  
**2020-21**

1. understand the concept of household industries
2. to understand and evaluate need of household industry
3. to evaluate and to understand present status of household industries in  
local area
4. assessment of prospects of household industries in local area

2/2/21  
  
PRINCIPAL  
Ramkrushna Mahavidyalaya,  
Darapur, Tq. Darapur



श्री दादासाहेब गवई चॅरिटेबल ट्रस्टअमरावती  
रामकृष्ण महाविद्यालय दारापूर  
सहकार विभाग  
संशोधन प्रकल्प (विद्यार्थ्यांसाठी)

विषय- दारापूर येथील कुटीर उद्योग  
(Household Industries at Darapur)

संशोधक मार्गदर्शक  
डॉ. यशवंत हरणे



Sri Dadasaheb Gawai Charitable Trust Amravati (E-275)

## Ramkrushna Mahavidyalaya Darapur

### Certificate course on Household Industries

#### Time Table

2021-22

Sr No.	Date	Time
1	19/11/21	5.30 pm to 6.30pm
2	26/11/21	5.30 pm to 6.30pm
3	3/12/21	5.30 pm to 6.30pm
4	10/12/21	5.30 pm to 6.30pm
5	17/12/21	5.30 pm to 6.30pm
6	24/12/21	5.30 pm to 6.30pm
7	31/12/21	5.30 pm to 6.30pm
8	7/1/22	5.30 pm to 6.30pm
9	14/1/22	5.30 pm to 6.30pm
10	21/1/22	5.30 pm to 6.30pm
11	28/1/22	5.30 pm to 6.30pm
12	4/2/22	5.30 pm to 6.30pm
13	11/2/22	5.30 pm to 6.30pm
14	18/2/22	5.30 pm to 6.30pm
15	25/2/22	5.30 pm to 6.30pm
16	4/3/22	5.30 pm to 6.30pm
17	11/3/22	5.30 pm to 6.30pm
18	18/3/22	5.30 pm to 6.30pm
19	25/3/22	5.30 pm to 6.30pm
20	1/4/22	5.30 pm to 6.30pm
21	8/4/22	5.30 pm to 6.30pm
22	15/4/22	5.30 pm to 6.30pm
23	22/4/22	5.30 pm to 6.30pm
24	29/4/22	5.30 pm to 6.30pm
25	6/5/22	5.30 pm to 6.30pm
26	13/5/22	5.30 pm to 6.30pm
27	20/5/22	5.30 pm to 6.30pm
28	27/5/22	5.30 pm to 6.30pm
29	3/6/22	5.30 pm to 6.30pm
30	10/6/22	5.30 pm to 6.30pm

  
PRINCIPAL  
Ramkrushna Mahavidyalaya,  
Darapur, Tq. Daryapur

## Certificate course on Household Industries

### STUDENT LIST 2021-2022

Sr. No.	Name of the Student	Class
1	Ku. Vaishnavi Vilas Chahakar	B.A. II
2	Suraj Santosh Mohod	B.A. II
3	Ku. Priti Ganeshrao Umbarkar	B.A. II
4	Vishal Chhatrapati Mohod	B.A. II
5	Ku. Mrunali Rajesh Burghate	B.A. II
6	Amol Babarao Umale	B.A. II
7	Aditya Rajeshwarrao Mohod	B.A. II
8	Aakash Ashok Thorat	B.A. II
9	Rutvik Subhash Rane	B.A. II
10	Ku. Pragati Pramod Jantodkar	B.A. II
11	Karan Subhash Rane	B.A. II
12	Ku. Gauri Vitthalrao Ghurade	B.A. II
13	Ku. Priti Bhimrao Thorat	B.A. II
14	Ku. Payal Manish Sarade	B.A. II
15	Kunal Diliprao Deshmukh	B.A. II
16	Sanket Ravindra Burghate	B.A. II
17	Aslam Softan Shah	B.A. II
18	Amol Pramodrao Telgote	B.A. II
19	Ku. Nikita Ashokrao Mendhe	B.A. II
20	Ku. Padma Vijay Indurkar	B.A. II

### CERTIFICATE OF COMPLETION

This is to Certify that above 20 (Twenty) students completed Six month certificate course on Household Industries.

In Academic year 2021-22.

  
Course Coordinator

certificate course on Household Industries

  
Principal

PRINCIPAL  
Ramkrushna Mahavidyalaya  
Darapur, Tq. Daryapur

Director of Examinations  
 Government Engineering College  
 Mysore

Sr. No	Student Name	Attendance																														
		Lecture No.	1	2	3	4	5	6	7	8	9	10	11	12	13	14	15	16	17	18	19	20	21	22	23	24	25	26	27	28	29	30
1	Mr. Anand Kumar		P	P	P	P	P	P	P	P	P	P	P	P	P	P	P	P	P	P	P	P	P	P	P	P	P	P	P	P	P	P
2	Mr. Anand Kumar		P	P	P	P	P	P	P	P	P	P	P	P	P	P	P	P	P	P	P	P	P	P	P	P	P	P	P	P	P	P
3	Mr. Anand Kumar		P	P	P	P	P	P	P	P	P	P	P	P	P	P	P	P	P	P	P	P	P	P	P	P	P	P	P	P	P	P
4	Mr. Anand Kumar		P	P	P	P	P	P	P	P	P	P	P	P	P	P	P	P	P	P	P	P	P	P	P	P	P	P	P	P	P	P
5	Mr. Anand Kumar		P	P	P	P	P	P	P	P	P	P	P	P	P	P	P	P	P	P	P	P	P	P	P	P	P	P	P	P	P	P
6	Mr. Anand Kumar		P	P	P	P	P	P	P	P	P	P	P	P	P	P	P	P	P	P	P	P	P	P	P	P	P	P	P	P	P	P
7	Mr. Anand Kumar		P	P	P	P	P	P	P	P	P	P	P	P	P	P	P	P	P	P	P	P	P	P	P	P	P	P	P	P	P	P
8	Mr. Anand Kumar		P	P	P	P	P	P	P	P	P	P	P	P	P	P	P	P	P	P	P	P	P	P	P	P	P	P	P	P	P	P
9	Mr. Anand Kumar		P	P	P	P	P	P	P	P	P	P	P	P	P	P	P	P	P	P	P	P	P	P	P	P	P	P	P	P	P	P
10	Mr. Anand Kumar		P	P	P	P	P	P	P	P	P	P	P	P	P	P	P	P	P	P	P	P	P	P	P	P	P	P	P	P	P	P
11	Mr. Anand Kumar		P	P	P	P	P	P	P	P	P	P	P	P	P	P	P	P	P	P	P	P	P	P	P	P	P	P	P	P	P	P
12	Mr. Anand Kumar		P	P	P	P	P	P	P	P	P	P	P	P	P	P	P	P	P	P	P	P	P	P	P	P	P	P	P	P	P	P
13	Mr. Anand Kumar		P	P	P	P	P	P	P	P	P	P	P	P	P	P	P	P	P	P	P	P	P	P	P	P	P	P	P	P	P	P
14	Mr. Anand Kumar		P	P	P	P	P	P	P	P	P	P	P	P	P	P	P	P	P	P	P	P	P	P	P	P	P	P	P	P	P	P
15	Mr. Anand Kumar		P	P	P	P	P	P	P	P	P	P	P	P	P	P	P	P	P	P	P	P	P	P	P	P	P	P	P	P	P	P
16	Mr. Anand Kumar		P	P	P	P	P	P	P	P	P	P	P	P	P	P	P	P	P	P	P	P	P	P	P	P	P	P	P	P	P	P
17	Mr. Anand Kumar		P	P	P	P	P	P	P	P	P	P	P	P	P	P	P	P	P	P	P	P	P	P	P	P	P	P	P	P	P	P
18	Mr. Anand Kumar		P	P	P	P	P	P	P	P	P	P	P	P	P	P	P	P	P	P	P	P	P	P	P	P	P	P	P	P	P	P
19	Mr. Anand Kumar		P	P	P	P	P	P	P	P	P	P	P	P	P	P	P	P	P	P	P	P	P	P	P	P	P	P	P	P	P	P
20	Mr. Anand Kumar		P	P	P	P	P	P	P	P	P	P	P	P	P	P	P	P	P	P	P	P	P	P	P	P	P	P	P	P	P	P

Sri.Dadasaheb Gawai Charitable Trust, Amravati (E-275)

## **Ramkrushna Mahavidyalaya Darapur**

### **Certificate course on Household Industries**

**2021-22**

Syllabus

Unit 1 Meaning, importance, examples and need of Household industries. 10 hours

Unit -2 Prospects of household industries at Darapur. 10 hours


Unit 3 Actual Status of household Industries at Darapur. 10 hours

**PRINCIPAL**  
Ramkrushna Mahavidyalaya,  
Darapur, Tq. Daryapur

Shri.Dadasaheb Gawal Charitable Trust Amravati (E-275)

**Ramkrushna Mahavidyalaya Darapur**  
**Certificate course on Household Industries**  
**Course Outcome**  
**2021-22**

1. understand the concept of household industries
2. to understand and evaluate need of household industry
3. to evaluate and to understand present status of household industries in local area
4. assessment of prospects of household industries in local area

  
**PRINCIPAL**  
Ramkrushna Mahavidyalaya  
Darapur, Tq. Daryapur

श्री दादासाहेब गवई चॅरिटेबल ट्रस्टअमरावती  
रामकृष्ण महाविद्यालय दारापूर  
सहकार विभाग  
संशोधन प्रकल्प (विद्यार्थ्यांसाठी)

**विषय- दारापूर येथील कुटीर उद्योग**  
(Household Industries atDarapur)

संशोधक मार्गदर्शक  
डॉ. यशवंत हरणे

Shri. Dadasaheb Gawai Charitable Trust Amravati (E-275)

## Ramkrushna Mahavidyalaya Darapur

### Certificate course on Household Industries

#### Time Table

2022-23

Sr No.	Date	Time
1	5/11/22	12.30 pm to 1.30 pm
2	12/11/22	12.30 pm to 1.30 pm
3	19/11/22	12.30 pm to 1.30 pm
4	26/11/22	12.30 pm to 1.30 pm
5	3/12/22	12.30 pm to 1.30 pm
6	10/12/22	12.30 pm to 1.30 pm
7	17/12/22	12.30 pm to 1.30 pm
8	23/12/22	12.30 pm to 1.30 pm
9	31/12/22	12.30 pm to 1.30 pm
10	7/1/23	12.30 pm to 1.30 pm
11	14/1/23	12.30 pm to 1.30 pm
12	21/1/23	12.30 pm to 1.30 pm
13	28/1/23	12.30 pm to 1.30 pm
14	4/2/23	12.30 pm to 1.30 pm
15	11/2/23	12.30 pm to 1.30 pm
16	18/2/23	12.30 pm to 1.30 pm
17	25/2/23	12.30 pm to 1.30 pm
18	4/3/23	12.30 pm to 1.30 pm
19	11/3/23	12.30 pm to 1.30 pm
20	18/3/23	12.30 pm to 1.30 pm
21	25/3/23	12.30 pm to 1.30 pm
22	1/4/23	12.30 pm to 1.30 pm
23	8/4/23	12.30 pm to 1.30 pm
24	14/4/23	12.30 pm to 1.30 pm
25	22/4/23	12.30 pm to 1.30 pm
26	29/4/23	12.30 pm to 1.30 pm
27	6/5/23	12.30 pm to 1.30 pm
28	13/5/23	12.30 pm to 1.30 pm
29	20/5/23	12.30 pm to 1.30 pm
30	25/5/23	12.30 pm to 1.30 pm

  
PRINCIPAL  
Ramkrushna Mahavidyalaya  
Darapur, Tq. Daryapur



## Certificate course on Household Industries

### STUDENT LIST 2022-2023

Sr.No.	Name of Student	Class
1	ManishaManoharMobod	B.A. I
2	ShravaniRajendraHarne	B.A. I
3	KomalMarutiWankhade	B.A. I
4	KomalMadhusudanRaurale	B.A. I
5	MinalPranodRaurale	B.A. I
6	Ashwini Rajesh Kolhe	B.A. I
7	ShrutiDipakKantale	B.A. I
8	SamikshaIshwarChakre	B.A. I
9	VaishnaviLulashidasGhurde	B.A. I
10	Pranita Sunil Dherandhar	B.A. I
11	Dhanshri Ramesh Dhandar	B.A. I
12	RohiniGokulAkode	B.A. I
13	PratikshaArunKavitakr	B.A. I
14	RadhikaDhammpalGawai	B.A. I
15	AditiSomanIngale	B.A. I
16	SrushtiSheikrushnaHambarde	B.A. I
17	ShitalRameshraoAmzare	B.A. I
18	Minal Ramesh Wankhade	B.A. I
19	VaishaliRavindraAthwale	B.A. I
20	RakhiSharadMakeshwar	B.A. I
21	Divya Narayan Kalsaskar	B.A. I
22	Arati Santosh Taksale	B.A. I
23	PonjaVinodDarge	B.A. I
24	Sakshi Narayan Guyakwad	B.A. I
25	Sunika Dinesh Kuchare	B.A. I
26	RajeshwariRajkumarRane	B.A. I
27	PallaviGajananMendhe	B.A. I
28	ShivaniGiridharMalokar	B.A. I
29	ViditaBalkrushnaNandekar	B.A. I
30	Arati Narayan Amzare	B.A. II
31	SakshiPranodChandukar	B.A. II
32	RutujaPurushottamVarhekar	B.A. II

33	SonaliRajendraBawner	B.A. II
34	Minu Ashok Bhakare	B.A. II
35	ChanchalBaburaoGawai	B.A. II
36	AnchalBharatraoVarhekar	B.A. II
37	Priti Sanjay Dhurandhar	B.A. II
38	DarshnaGajananIngale	B.A. II
39	KomalGautamChakre	B.A. II
40	Arpita Santosh Kandalkar	B.A. II
41	RadhaDilipChimankar	B.A. II
42	MayuriRamsingh Thakur	B.A. II
43	MayuriRajkumarKhope	B.A. II
44	NAyan Sanjay Bhalerao	B.A. II
45	KhushiGajananKAvitkar	B.A. II
46	MrudulaGajananPatil	B.A. II
47	Ku. Supriya Ramesh Gawai	B.A. II
48	Ku. SamikshaRavindraBurghate	B.A. II
49	Ku. SukshiShankarraoTidke	B.A. II
50	Ku. BhagyashriRajkumarIngale	B.A. II
51	Ku. SnehaGajananKewate	B.A. II
52	Ku. KomalDilipChimankar	B.A. II
53	Ku. Vaishnavi Vilas Chahakar	B.A. II
54	Ku. Dakshata Vilas Khundare	B.A. II
55	Ku. Lakshmi GopalsingLodhi	B.A. II
56	Ku. Komal Sanjay Wardhe	B.A. II
57	Ku. KiranRavindraAthawale	B.A. II
58	Ku. PranotiShrikrushnaYawale	B.A. II
59	Ku. ChanchalPrafullMahure	B.A. II
60	Ku. Vaishnavi Santosh Kaware	B.A. III
61	Aslam Sultan Shah	B.A. III
62	Ku. KiranRavidraAthawale	B.A. III
63	Karan SubhashRane	B.A. III
64	Aditya Rajeshwar Mohod	B.A. III
65	Akash Ramesh Bhusari	B.A. III
66	DattaSureshraoDahake	B.A. III
67	Ku. ChanchalPrafullMahure	B.A. III
68	Ku. Mrunali Rajesh Babodure	B.A. III
69	ChandrashekharNanduBhongale	B.A. III
70	KunalDilipraoDeshmukh	B.A. III
71	Dhiraj Suresh Gajbhiye	B.A. III



72	Ku. Radhika Vijay Jawajal	B.A. III
73	AnkushSudhakarAwaghad	B.A. III
74	Ashish ManoharraoGedam	B.A. III
75	Ku. DivyaKashinathThorat	B.A. III
76	SwapnilBhauraoJamnik	B.A. III
77	Ku. Padma Vijay Indurkar	B.A. III
78	Saurabh Vilas Mohod	B.A. III
79	Sanket Dinesh Jawanjali	B.A. III
80	SumitGajananraoBelokar	B.A. III

## CERTIFICATE OF COMPLETION

This is to Certify that above 80 (Eighty ) students completed Six month certificate course on Household Industries .

In Academic year 2022-23.

  
Course Coordinator

certificate course on Household Industries

  
Principal

Ramkrushna Mahavidyalaya Darapur  
PRINCIPAL  
Ramkrushna Mahavidyalaya  
Darapur, Ta. Daryapur

		Attendance Sheet																																					
		St. Matha's Catholic Centre														Academic Year: 2021-22																							
Name of the Course: Certificate course in Hospice Care		Attendance																																					
Sl. No.	Student Name	Course No.	Date																																				
			1	2	3	4	5	6	7	8	9	10	11	12	13	14	15	16	17	18	19	20	21	22	23	24	25	26	27	28	29	30							
1	Shirahathilal M. M. Iqbal		P	P	P	P	P	P	P	P	P	P	P	P	P	P	P	P	P	P	P	P	P	P	P	P	P	P	P	P	P								
2	Shirahathilal M. M. Iqbal		P	P	P	P	P	P	P	P	P	P	P	P	P	P	P	P	P	P	P	P	P	P	P	P	P	P	P	P	P	P							
3	Shirahathilal M. M. Iqbal		P	P	P	P	P	P	P	P	P	P	P	P	P	P	P	P	P	P	P	P	P	P	P	P	P	P	P	P	P	P							
4	Shirahathilal M. M. Iqbal		P	P	P	P	P	P	P	P	P	P	P	P	P	P	P	P	P	P	P	P	P	P	P	P	P	P	P	P	P	P	P						
5	Shirahathilal M. M. Iqbal		P	P	P	P	P	P	P	P	P	P	P	P	P	P	P	P	P	P	P	P	P	P	P	P	P	P	P	P	P	P	P						
6	Shirahathilal M. M. Iqbal		P	P	P	P	P	P	P	P	P	P	P	P	P	P	P	P	P	P	P	P	P	P	P	P	P	P	P	P	P	P	P	P					
7	Shirahathilal M. M. Iqbal		P	P	P	P	P	P	P	P	P	P	P	P	P	P	P	P	P	P	P	P	P	P	P	P	P	P	P	P	P	P	P	P	P				
8	Shirahathilal M. M. Iqbal		P	P	P	P	P	P	P	P	P	P	P	P	P	P	P	P	P	P	P	P	P	P	P	P	P	P	P	P	P	P	P	P	P	P			
9	Shirahathilal M. M. Iqbal		P	P	P	P	P	P	P	P	P	P	P	P	P	P	P	P	P	P	P	P	P	P	P	P	P	P	P	P	P	P	P	P	P	P			
10	Shirahathilal M. M. Iqbal		P	P	P	P	P	P	P	P	P	P	P	P	P	P	P	P	P	P	P	P	P	P	P	P	P	P	P	P	P	P	P	P	P	P			
11	Shirahathilal M. M. Iqbal		P	P	P	P	P	P	P	P	P	P	P	P	P	P	P	P	P	P	P	P	P	P	P	P	P	P	P	P	P	P	P	P	P	P			
12	Shirahathilal M. M. Iqbal		P	P	P	P	P	P	P	P	P	P	P	P	P	P	P	P	P	P	P	P	P	P	P	P	P	P	P	P	P	P	P	P	P	P	P		
13	Shirahathilal M. M. Iqbal		P	P	P	P	P	P	P	P	P	P	P	P	P	P	P	P	P	P	P	P	P	P	P	P	P	P	P	P	P	P	P	P	P	P	P		
14	Shirahathilal M. M. Iqbal		P	P	P	P	P	P	P	P	P	P	P	P	P	P	P	P	P	P	P	P	P	P	P	P	P	P	P	P	P	P	P	P	P	P	P		
15	Shirahathilal M. M. Iqbal		P	P	P	P	P	P	P	P	P	P	P	P	P	P	P	P	P	P	P	P	P	P	P	P	P	P	P	P	P	P	P	P	P	P	P	P	
16	Shirahathilal M. M. Iqbal		P	P	P	P	P	P	P	P	P	P	P	P	P	P	P	P	P	P	P	P	P	P	P	P	P	P	P	P	P	P	P	P	P	P	P	P	
17	Shirahathilal M. M. Iqbal		P	P	P	P	P	P	P	P	P	P	P	P	P	P	P	P	P	P	P	P	P	P	P	P	P	P	P	P	P	P	P	P	P	P	P	P	
18	Shirahathilal M. M. Iqbal		P	P	P	P	P	P	P	P	P	P	P	P	P	P	P	P	P	P	P	P	P	P	P	P	P	P	P	P	P	P	P	P	P	P	P	P	
19	Shirahathilal M. M. Iqbal		P	P	P	P	P	P	P	P	P	P	P	P	P	P	P	P	P	P	P	P	P	P	P	P	P	P	P	P	P	P	P	P	P	P	P	P	
20	Shirahathilal M. M. Iqbal		P	P	P	P	P	P	P	P	P	P	P	P	P	P	P	P	P	P	P	P	P	P	P	P	P	P	P	P	P	P	P	P	P	P	P	P	
21	Shirahathilal M. M. Iqbal		P	P	P	P	P	P	P	P	P	P	P	P	P	P	P	P	P	P	P	P	P	P	P	P	P	P	P	P	P	P	P	P	P	P	P	P	
22	Shirahathilal M. M. Iqbal		P	P	P	P	P	P	P	P	P	P	P	P	P	P	P	P	P	P	P	P	P	P	P	P	P	P	P	P	P	P	P	P	P	P	P	P	
23	Shirahathilal M. M. Iqbal		P	P	P	P	P	P	P	P	P	P	P	P	P	P	P	P	P	P	P	P	P	P	P	P	P	P	P	P	P	P	P	P	P	P	P	P	
24	Shirahathilal M. M. Iqbal		P	P	P	P	P	P	P	P	P	P	P	P	P	P	P	P	P	P	P	P	P	P	P	P	P	P	P	P	P	P	P	P	P	P	P	P	
25	Shirahathilal M. M. Iqbal		P	P	P	P	P	P	P	P	P	P	P	P	P	P	P	P	P	P	P	P	P	P	P	P	P	P	P	P	P	P	P	P	P	P	P	P	
26	Shirahathilal M. M. Iqbal		P	P	P	P	P	P	P	P	P	P	P	P	P	P	P	P	P	P	P	P	P	P	P	P	P	P	P	P	P	P	P	P	P	P	P	P	
27	Shirahathilal M. M. Iqbal		P	P	P	P	P	P	P	P	P	P	P	P	P	P	P	P	P	P	P	P	P	P	P	P	P	P	P	P	P	P	P	P	P	P	P	P	
28	Shirahathilal M. M. Iqbal		P	P	P	P	P	P	P	P	P	P	P	P	P	P	P	P	P	P	P	P	P	P	P	P	P	P	P	P	P	P	P	P	P	P	P	P	
29	Shirahathilal M. M. Iqbal		P	P	P	P	P	P	P	P	P	P	P	P	P	P	P	P	P	P	P	P	P	P	P	P	P	P	P	P	P	P	P	P	P	P	P	P	P
30	Shirahathilal M. M. Iqbal		P	P	P	P	P	P	P	P	P	P	P	P	P	P	P	P	P	P	P	P	P	P	P	P	P	P	P	P	P	P	P	P	P	P	P	P	P
31	Shirahathilal M. M. Iqbal		P	P	P	P	P	P	P	P	P	P	P	P	P	P	P	P	P	P	P	P	P	P	P	P	P	P	P	P	P	P	P	P	P	P	P	P	P
32	Shirahathilal M. M. Iqbal		P	P	P	P	P	P	P	P	P	P	P	P	P	P	P	P	P	P	P	P	P	P	P	P	P	P	P	P	P	P	P	P	P	P	P	P	P
33	Shirahathilal M. M. Iqbal		P	P	P	P	P	P	P	P	P	P	P	P	P	P	P	P	P	P	P	P	P	P	P	P	P	P	P	P	P	P	P	P	P	P	P	P	P

PRINCIPAL  
 Bannetru Malankaya  
 Bannetru, Bangalore





Shri. Dadasaheb Gawai Charitable Trust Amravati (E-275)

**Ramkrushna Mahavidyalaya Darapur**

**Certificate course on Household Industries in  
Darapur**

**2022-23**

Syllabus

Unit 1 Meaning, importance, examples and need of Household industries. 10 hours

Unit -2 Prospects of household industries at Darapur. 10 hours


Unit 3 Actual Status of household Industries at Darapur. 10 hours

*PRINCIPAL  
Ramkrushna Mahavidyalaya,  
Darapur, Tq. Daryapur*

Sri.Dadasaheb Gawai Charitable Trust Amravati (E-275)

**Ramkrushna Mahavidyalaya Darapur**  
**Certificate course on Household Industries**  
**Course Outcome**  
**2022-23**

1. understand the concept of household industries
2. to understand and evaluate need of household industry
3. to evaluate and to understand present status of household industries in  
local area
4. assessment of prospects of household industries in local area

  
PRINCIPAL  
Ramkrushna Mahavidyalaya,  
Darapur, Tq. Daryapur



श्री दादासाहेब गवई चॅरिटेबल ट्रस्टअमरावती  
रामकृष्ण महाविद्यालय दारापूर  
सहकार विभाग  
संशोधन प्रकल्प (विद्यार्थ्यांसाठी)

**विषय- दारापूर येथील कुटीर उद्योग**

(Household Industries atDarapur)

संशोधक मार्गदर्शक

डॉ. यशवंत हरणे



Shri.Dadasaheb Gawai Charitable Trust Anuvah (E-275)

**Ramkrushna Mahavidyalaya Darapur**  
**Certificate course on Household Industries**

**Time Table**

**2023-24**

Sr No.	Date	Time
1	25/11/23	12.30 pm to 1.30 pm
2	2/12/23	12.30 pm to 1.30 pm
3	9/12/23	12.30 pm to 1.30 pm
4	13/12/23	12.30 pm to 1.30 pm
5	21/12/23	12.30 pm to 1.30 pm
6	28/12/23	12.30 pm to 1.30 pm
7	6/1/24	12.30 pm to 1.30 pm
8	13/1/24	12.30 pm to 1.30 pm
9	20/1/24	12.30 pm to 1.30 pm
10	26/1/24	12.30 pm to 1.30 pm
11	3/2/24	12.30 pm to 1.30 pm
12	10/2/24	12.30 pm to 1.30 pm
13	17/2/24	12.30 pm to 1.30 pm
14	24/2/24	12.30 pm to 1.30 pm
15	2/3/24	12.30 pm to 1.30 pm
16	9/3/24	12.30 pm to 1.30 pm
17	16/3/24	12.30 pm to 1.30 pm
18	23/3/24	12.30 pm to 1.30 pm
19	30/3/24	12.30 pm to 1.30 pm
20	6/4/24	12.30 pm to 1.30 pm
21	13/4/24	12.30 pm to 1.30 pm
22	20/4/24	12.30 pm to 1.30 pm
23	27/4/24	12.30 pm to 1.30 pm
24	4/5/24	12.30 pm to 1.30 pm
25	11/5/24	12.30 pm to 1.30 pm
26	18/5/24	12.30 pm to 1.30 pm
27	25/5/24	12.30 pm to 1.30 pm
28	1/6/24	12.30 pm to 1.30 pm
29	8/6/24	12.30 pm to 1.30 pm
30	15/6/24	12.30 pm to 1.30 pm



## Certificate course on Household Industries

### STUDENT LIST 2023-2024

Sr.No.	Name of Student
1	AnishaNarayanraoSagane
2	Ankita Santosh Kolhe
3	ArpitaSudhakarKavatkar
4	Gaurav RajendraAdgokar
5	GopalPramodraodKaware
6	KrunalSatishtGadve
7	Prakash BalkrushnaMohod
8	PunamChandrakantBhuskat
9	RutikDipakrao Aware
10	SamikshaShankarraoSarode
11	SamriddhiDevendraYawale
12	SankarGajananKusatkar
13	SejalPyarelalKurmi
14	ShejalGajananYawale
15	Tanushri VinodBawner
16	TejaswiniGungadharInugle
17	TurptiRavindraBawner
18	VaishaliNarendraWath
19	VaishanviAvinashWankhade
20	Wasique Ahmad GulamNabi
21	VaishnaviArunpantZade
22	PoojaKeshavSomvanshi
23	Nikita DipakDhoke
24	RutikaPunjabraoWath
25	GobareShivamBhimrao
26	GawaiTusharSudhir

27	DhurandharAniketHabulal
28	BarbadeRushikeshPrabhakar
29	AaroleAnkushNarendra
30	Aware SopanRaghunath
31	Aarole Ram Ashok
32	VyavhareSwapnilBhaskar
33	Gondchor Ram Subhash
34	KusatkarShaymUmesh
35	JadJankiPramod
36	ChandurkarSakshiPramod
37	VarhekarRutujaPurushottam
38	KundlikarArpita Santosh
39	PatilMrudulaGajanan
40	Nandekar ViditaBalkrushna
41	AmzareAarti Narayan
42	BawnerSonaliRajendra
43	Kalskar Rohan Sudhkar
44	Ingle RutujaPrashant
45	HarneNayanaVasant
46	BhongaleSamikshaChakardhar
47	BhandeBhagyashriRavindra
48	NeharKomalRajendra
49	BansodAniketRaosaheb
50	BhatkarMamta Sunil
51	BhatkarPriya Sunil
52	TayadeShivaniRameshwar
53	RauraleVrushali Ganesh
54	ReleAadityaRamdas
55	BhaleraoNayunSanjayrao
56	IngaleSamikshaBalkrushna

57	MendheSuvarnaGajanan
58	SardarAnkitRajkumar
59	GawaiPrashikVinayak
60	BhakareMeeraAshokrao
61	ChakreKomalSandip
62	DhwaleSumitRajendra
63	WarhekarAachal Bharat
68	DahatondeSopanGaneshrao
65	ChaturbhujVishwanathNivruttinath
66	Khandare Nikita Sureshrao
67	KhandarePranitaSureshrao
68	KhopeMayuriRajkumar
69	ShegokarSanketMahadeo
70	GawaiChanchalBabarao
71	Bhorkhade Karan Kailasrao
72	Jadho Ajay Devidas
73	BansodKamleshVishwanath

## CERTIFICATE OF COMPLETION

This is to Certify that above 73 (seventy three) students completed Six month certificate course on Household Industries .

In Academic year 2023-24,

  
 Course Coordinator

certificate course on Household Industries

  
 Principal

Ramkrushna Mahavidyalaya Darapur  
 PRINCIPAL  
 Ramkrushna Mahavidyalaya,  
 Darapur, Tq. Daryapur

Attendance Sheet																															
Six Month Certificate Course (Academic Year: 2023-24)																															
Name of the Course: Certificate Course on Household Industries																															
Sr. No	Student Name	Lecture No. Date	Attendance																												
			1	2	3	4	5	6	7	8	9	10	11	12	13	14	15	16	17	18	19	20	21	22	23	24	25	26	27	28	29
1	Aradhya Arora		P	P	P	P	P	P	P	P	P	P	P	P	P	P	P	P	P	P	P	P	P	P	P	P	P	P	P	P	P
2	Ashika Chahal		P	P	P	P	P	P	P	P	P	P	P	P	P	P	P	P	P	P	P	P	P	P	P	P	P	P	P	P	P
3	Ashika Chahal		P	P	P	P	P	P	P	P	P	P	P	P	P	P	P	P	P	P	P	P	P	P	P	P	P	P	P	P	P
4	Ashika Chahal		P	P	P	P	P	P	P	P	P	P	P	P	P	P	P	P	P	P	P	P	P	P	P	P	P	P	P	P	P
5	Ashika Chahal		P	P	P	P	P	P	P	P	P	P	P	P	P	P	P	P	P	P	P	P	P	P	P	P	P	P	P	P	P
6	Ashika Chahal		P	P	P	P	P	P	P	P	P	P	P	P	P	P	P	P	P	P	P	P	P	P	P	P	P	P	P	P	P
7	Ashika Chahal		P	P	P	P	P	P	P	P	P	P	P	P	P	P	P	P	P	P	P	P	P	P	P	P	P	P	P	P	P
8	Ashika Chahal		P	P	P	P	P	P	P	P	P	P	P	P	P	P	P	P	P	P	P	P	P	P	P	P	P	P	P	P	P
9	Ashika Chahal		P	P	P	P	P	P	P	P	P	P	P	P	P	P	P	P	P	P	P	P	P	P	P	P	P	P	P	P	P
10	Ashika Chahal		P	P	P	P	P	P	P	P	P	P	P	P	P	P	P	P	P	P	P	P	P	P	P	P	P	P	P	P	P
11	Ashika Chahal		P	P	P	P	P	P	P	P	P	P	P	P	P	P	P	P	P	P	P	P	P	P	P	P	P	P	P	P	P
12	Ashika Chahal		P	P	P	P	P	P	P	P	P	P	P	P	P	P	P	P	P	P	P	P	P	P	P	P	P	P	P	P	P
13	Ashika Chahal		P	P	P	P	P	P	P	P	P	P	P	P	P	P	P	P	P	P	P	P	P	P	P	P	P	P	P	P	P
14	Ashika Chahal		P	P	P	P	P	P	P	P	P	P	P	P	P	P	P	P	P	P	P	P	P	P	P	P	P	P	P	P	P
15	Ashika Chahal		P	P	P	P	P	P	P	P	P	P	P	P	P	P	P	P	P	P	P	P	P	P	P	P	P	P	P	P	P
16	Ashika Chahal		P	P	P	P	P	P	P	P	P	P	P	P	P	P	P	P	P	P	P	P	P	P	P	P	P	P	P	P	P
17	Ashika Chahal		P	P	P	P	P	P	P	P	P	P	P	P	P	P	P	P	P	P	P	P	P	P	P	P	P	P	P	P	P
18	Ashika Chahal		P	P	P	P	P	P	P	P	P	P	P	P	P	P	P	P	P	P	P	P	P	P	P	P	P	P	P	P	P
19	Ashika Chahal		P	P	P	P	P	P	P	P	P	P	P	P	P	P	P	P	P	P	P	P	P	P	P	P	P	P	P	P	P
20	Ashika Chahal		P	P	P	P	P	P	P	P	P	P	P	P	P	P	P	P	P	P	P	P	P	P	P	P	P	P	P	P	P
21	Ashika Chahal		P	P	P	P	P	P	P	P	P	P	P	P	P	P	P	P	P	P	P	P	P	P	P	P	P	P	P	P	P
22	Ashika Chahal		P	P	P	P	P	P	P	P	P	P	P	P	P	P	P	P	P	P	P	P	P	P	P	P	P	P	P	P	P
23	Ashika Chahal		P	P	P	P	P	P	P	P	P	P	P	P	P	P	P	P	P	P	P	P	P	P	P	P	P	P	P	P	P
24	Ashika Chahal		P	P	P	P	P	P	P	P	P	P	P	P	P	P	P	P	P	P	P	P	P	P	P	P	P	P	P	P	P
25	Ashika Chahal		P	P	P	P	P	P	P	P	P	P	P	P	P	P	P	P	P	P	P	P	P	P	P	P	P	P	P	P	P
26	Ashika Chahal		P	P	P	P	P	P	P	P	P	P	P	P	P	P	P	P	P	P	P	P	P	P	P	P	P	P	P	P	P
27	Ashika Chahal		P	P	P	P	P	P	P	P	P	P	P	P	P	P	P	P	P	P	P	P	P	P	P	P	P	P	P	P	P
28	Ashika Chahal		P	P	P	P	P	P	P	P	P	P	P	P	P	P	P	P	P	P	P	P	P	P	P	P	P	P	P	P	P
29	Ashika Chahal		P	P	P	P	P	P	P	P	P	P	P	P	P	P	P	P	P	P	P	P	P	P	P	P	P	P	P	P	P
30	Ashika Chahal		P	P	P	P	P	P	P	P	P	P	P	P	P	P	P	P	P	P	P	P	P	P	P	P	P	P	P	P	P
31	Ashika Chahal		P	P	P	P	P	P	P	P	P	P	P	P	P	P	P	P	P	P	P	P	P	P	P	P	P	P	P	P	P

Principal  
Date: \_\_\_\_\_





Sri. Dadasaheb Gawai Charitable Trust Amravati (E-275)

**Ramkrushna Mahavidyalaya Darapur**  
**Certificate course on Household Industries**

**2023-24**

Syllabus

- Unit 1 Meaning, importance, examples and need of Household industries. 10 hours
- Unit -2 Prospects of household industries at Darapur. 10 hours
- Unit 3 Actual Status of household Industries at Darapur. 10 hours

  
PRINCIPAL  
Ramkrushna Mahavidyalaya  
Darapur, Tq. Daryapur

श्री दादासाहेब गवई चॅरिटेबल ट्रस्टअमरावती  
रामकृष्ण महाविद्यालय दारापूर  
सहकार विभाग  
संशोधन प्रकल्प (विद्यार्थ्यांसाठी)

**विषय- दारापूर येथील कुटीर उद्योग**

(Household Industries atDarapur)

संशोधक मार्गदर्शक

डॉ. यशवंत हरणे



Shri.Dadasaheb Gawal Charitable Trust Amravati (E-275)

**Ramkrushna Mahavidyalaya Darapur**  
**Certificate course on Household Industries**

**Course Outcome**

**2023-24**

1. understand the concept of household industries
2. to understand and evaluate need of household industry
3. to evaluate and to understand present status of household industries in local area
4. assessment of prospects of household industries in local area

  
PRINCIPAL  
Ramkrushna Mahavidyalaya,  
Darapur, Tq. Daryapur